

商工会管内 地域経済動向調査（H30上半期）集計結果

I. 業種

その他サービス業

II. 貴社の業績等（1月～6月）は、前年同期と比べてどうですか。

| | | | | | |
|--------------|----|------|----|------|----|
| 売上高（完成工事） | 増加 | やや増加 | 不変 | やや減少 | 減少 |
| 仕入高（商品・原材料等） | 増加 | やや増加 | 不変 | やや減少 | 減少 |
| 在庫（商品・原材料等） | 過剰 | やや過剰 | 適正 | やや不足 | 不足 |
| 客数（取引先） | 増加 | やや増加 | 不変 | やや減少 | 減少 |
| 採算（経常利益） | 好転 | やや好転 | 不変 | やや悪化 | 悪化 |
| 資金繰り | 好転 | やや好転 | 不変 | やや悪化 | 悪化 |
| 従業員数 | 過剰 | やや過剰 | 適正 | やや不足 | 不足 |

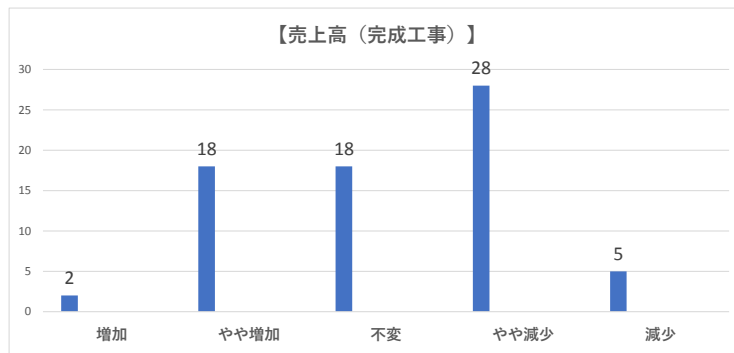
【集計】 ※ 築=築館地区、瀬=瀬峰地区、高=高清水地区、志=志波姫地区（以下、設問Ⅲ、Ⅳ、Ⅴ同じ）

| 項目 | 売上高（完成工事） | | | | | 仕入高（商品、原材料等） | | | | | 在庫（商品、原材料等） | | | | | 客数（取引先） | | | | | 採算（経常利益） | | | | | 資金繰り | | | | | 従業員数 | | | | | | | | | |
|--------------|-----------|---|---|---|----|--------------|---|---|---|----|-------------|----|----|---|----|-----------|----|---|---|----|-----------|----|---|---|----|-----------|---|---|---|----|------|---|----|---|----|---|---|---|---|---|
| | 築 | 瀬 | 高 | 志 | 合計 | 築 | 瀬 | 高 | 志 | 合計 | 築 | 瀬 | 高 | 志 | 合計 | 築 | 瀬 | 高 | 志 | 合計 | 築 | 瀬 | 高 | 志 | 合計 | 築 | 瀬 | 高 | 志 | 合計 | 築 | 瀬 | 高 | 志 | 合計 | | | | | |
| 増加・過剰・好転 | 0 | 1 | 1 | 0 | 2 | 1 | 1 | 0 | 0 | 2 | 0 | 0 | 0 | 0 | 0 | 0 | 0 | 0 | 1 | 0 | 1 | 0 | 0 | 1 | 0 | 1 | 0 | 0 | 1 | 0 | 1 | 0 | 0 | 0 | 0 | 0 | 0 | 0 | 0 | 0 |
| （やや）増加・過剰・好転 | 14 | 1 | 2 | 1 | 18 | 13 | 1 | 6 | 0 | 20 | 1 | 1 | 0 | 0 | 2 | 2 | 13 | 1 | 1 | 1 | 16 | 10 | 1 | 1 | 1 | 13 | 7 | 2 | 0 | 0 | 9 | 2 | 0 | 0 | 0 | 2 | 2 | 0 | 0 | 0 |
| 不変・適正 | 13 | 2 | 3 | 0 | 18 | 26 | 6 | 4 | 1 | 37 | 41 | 10 | 13 | 1 | 65 | 13 | 4 | 5 | 0 | 22 | 17 | 4 | 5 | 0 | 26 | 23 | 4 | 7 | 1 | 35 | 33 | 8 | 12 | 1 | 54 | | | | | |
| （やや）減少・不足・悪化 | 15 | 6 | 7 | 0 | 28 | 3 | 3 | 5 | 0 | 11 | 2 | 0 | 2 | 0 | 4 | 16 | 4 | 6 | 0 | 26 | 15 | 4 | 6 | 0 | 25 | 13 | 4 | 5 | 0 | 22 | 8 | 3 | 2 | 0 | 13 | | | | | |
| 減少・不足・悪化 | 2 | 1 | 2 | 0 | 5 | 1 | 0 | 0 | 0 | 1 | 0 | 0 | 0 | 0 | 0 | 2 | 2 | 2 | 0 | 6 | 2 | 2 | 2 | 0 | 6 | 1 | 1 | 2 | 0 | 4 | 1 | 0 | 1 | 0 | 2 | | | | | |
| | 71 | | | | | 71 | | | | | 71 | | | | | 71 | | | | | 71 | | | | | 71 | | | | | | | | | | | | | | |

【売上高（完成工事）】

| 業績等 | 回答数 |
|------|-----|
| 増加 | 2 |
| やや増加 | 18 |
| 不変 | 18 |
| やや減少 | 28 |
| 減少 | 5 |

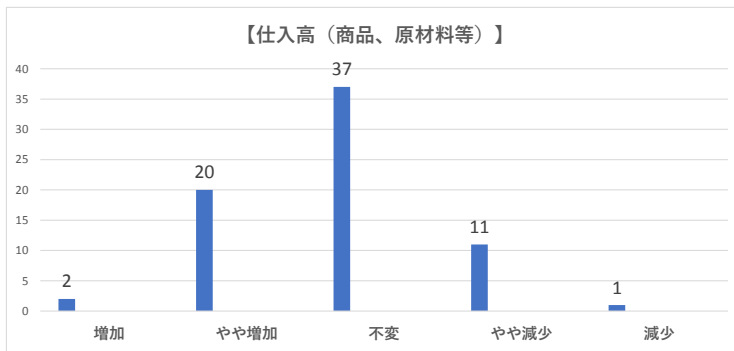
71



【仕入高（商品、原材料等）】

| 業績等 | 回答数 |
|------|-----|
| 増加 | 2 |
| やや増加 | 20 |
| 不変 | 37 |
| やや減少 | 11 |
| 減少 | 1 |

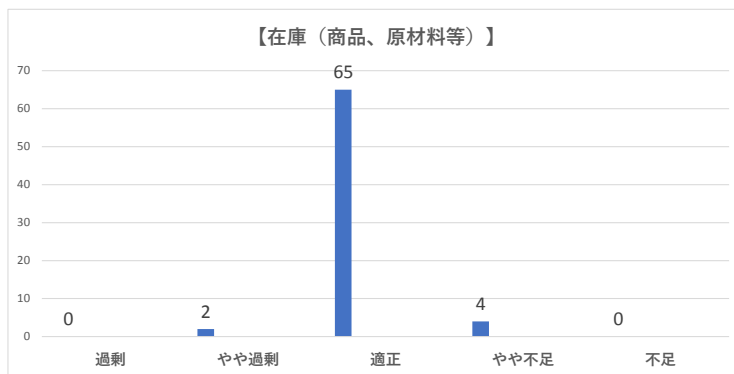
71



【在庫（商品、原材料等）】

| 業績等 | 回答数 |
|------|-----|
| 過剰 | 0 |
| やや過剰 | 2 |
| 適正 | 65 |
| やや不足 | 4 |
| 不足 | 0 |

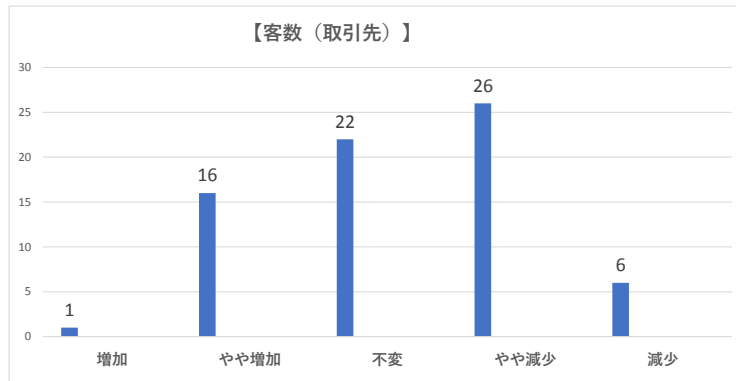
71



【客数（取引先）】

| 業績等 | 回答数 |
|------|-----|
| 増加 | 1 |
| やや増加 | 16 |
| 不変 | 22 |
| やや減少 | 26 |
| 減少 | 6 |

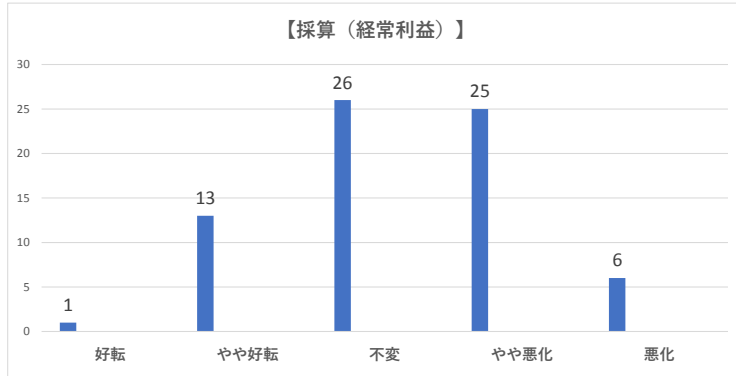
71



【採算（経常利益）】

| 業績等 | 回答数 |
|------|-----|
| 好転 | 1 |
| やや好転 | 13 |
| 不変 | 26 |
| やや悪化 | 25 |
| 悪化 | 6 |

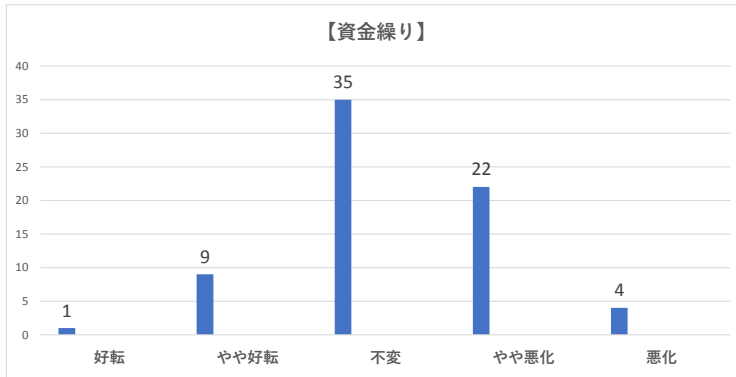
71



【資金繰り】

| 業績等 | 回答数 |
|------|-----|
| 好転 | 1 |
| やや好転 | 9 |
| 不変 | 35 |
| やや悪化 | 22 |
| 悪化 | 4 |

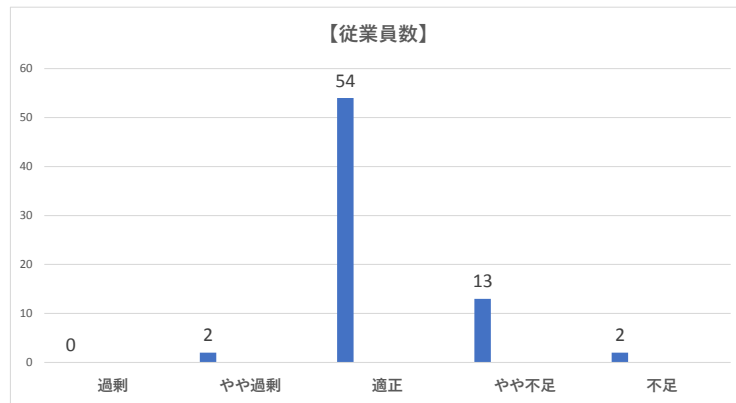
71



【従業員数】

| 業績等 | 回答数 |
|------|-----|
| 過剰 | 0 |
| やや過剰 | 2 |
| 適正 | 54 |
| やや不足 | 13 |
| 不足 | 2 |

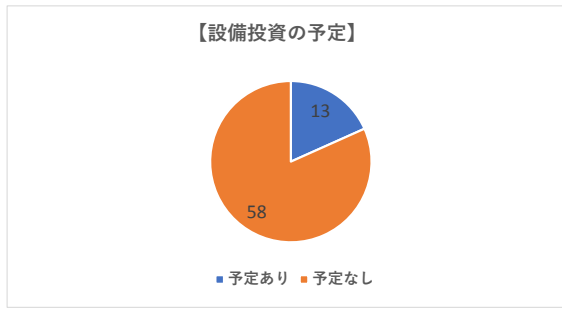
71



III. 今後、設備投資の予定はありますか。

| 設備投資の予定 | 築 | 瀬 | 高 | 志 | 合計 |
|---------|----|---|----|---|----|
| 予定あり | 6 | 2 | 4 | 1 | 13 |
| 予定なし | 38 | 9 | 11 | 0 | 58 |
| | | | | | 71 |

| 設備投資の予定 | 回答数 |
|---------|-----|
| 予定あり | 13 |
| 予定なし | 58 |



※予定ありの場合は、下記項目の該当するところに○を付して下さい。

| 設備投資等の種類 | 建物 | | | | | 機械器具 | | | | | 車輛運搬具 | | | | | IT機器 | | | | | その他 | | | | |
|----------|----|---|---|---|----|------|---|---|---|----|-------|---|---|---|----|------|---|---|---|----|-----|---|---|---|----|
| | 築 | 瀬 | 高 | 志 | 合計 | 築 | 瀬 | 高 | 志 | 合計 | 築 | 瀬 | 高 | 志 | 合計 | 築 | 瀬 | 高 | 志 | 合計 | 築 | 瀬 | 高 | 志 | 合計 |
| 予定ありの場合 | 1 | 1 | 2 | 0 | 4 | 4 | 1 | 1 | 0 | 6 | 1 | 0 | 0 | 0 | 1 | 0 | 0 | 1 | 1 | 2 | 0 | 0 | 0 | 0 | 0 |

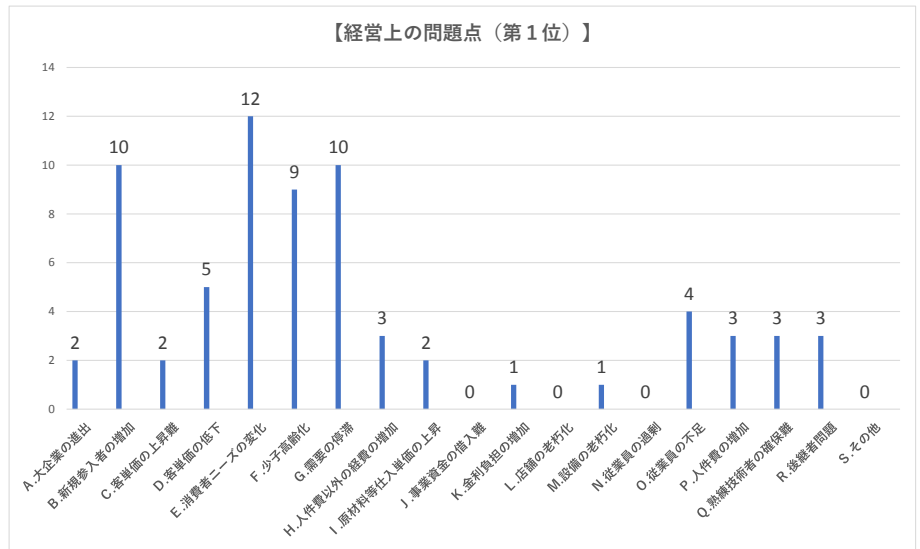
IV. 経営上の問題点として、別紙をご覧の上、今後重要と考える項目を5つ選び上位5位までアルファベットをご記入下さい。

【集計】

| 項目 | 順位 | | | | | 1位 | | | | | 2位 | | | | | 3位 | | | | | 4位 | | | | | 5位 | | | | |
|---------------|----|---|---|---|----|----|---|---|---|----|----|---|---|---|----|----|---|---|---|----|----|---|---|---|----|----|--|--|--|--|
| | 築 | 瀬 | 高 | 志 | 合計 | 築 | 瀬 | 高 | 志 | 合計 | 築 | 瀬 | 高 | 志 | 合計 | 築 | 瀬 | 高 | 志 | 合計 | 築 | 瀬 | 高 | 志 | 合計 | | | | | |
| A.大企業の進出 | 2 | 0 | 0 | 0 | 2 | 0 | 0 | 0 | 0 | 0 | 1 | 3 | 0 | 0 | 4 | 0 | 0 | 0 | 0 | 0 | 0 | 3 | 1 | 1 | 0 | 5 | | | | |
| B.新規参入者の増加 | 8 | 1 | 1 | 0 | 10 | 3 | 0 | 0 | 0 | 3 | 1 | 0 | 0 | 0 | 1 | 4 | 0 | 1 | 0 | 0 | 5 | 0 | 1 | 0 | 0 | 1 | | | | |
| C.客単価の上昇難 | 0 | 1 | 1 | 0 | 2 | 5 | 0 | 2 | 1 | 8 | 3 | 3 | 0 | 0 | 6 | 4 | 0 | 1 | 0 | 0 | 5 | 1 | 0 | 0 | 0 | 1 | | | | |
| D.客単価の低下 | 2 | 1 | 2 | 0 | 5 | 3 | 1 | 1 | 0 | 5 | 3 | 1 | 2 | 0 | 6 | 6 | 1 | 0 | 0 | 0 | 7 | 2 | 0 | 0 | 0 | 2 | | | | |
| E.消費者ニーズの変化 | 10 | 2 | 0 | 0 | 12 | 7 | 1 | 1 | 0 | 9 | 6 | 0 | 1 | 1 | 8 | 3 | 3 | 1 | 0 | 0 | 7 | 1 | 0 | 0 | 0 | 1 | | | | |
| F.少子高齢化 | 5 | 3 | 1 | 0 | 9 | 4 | 2 | 3 | 0 | 9 | 4 | 2 | 2 | 0 | 8 | 3 | 1 | 2 | 0 | 0 | 6 | 3 | 0 | 0 | 0 | 3 | | | | |
| G.需要の停滞 | 6 | 1 | 2 | 1 | 10 | 9 | 4 | 0 | 0 | 13 | 8 | 0 | 1 | 0 | 9 | 2 | 2 | 2 | 0 | 0 | 6 | 3 | 1 | 1 | 0 | 5 | | | | |
| H.人件費以外の経費の増加 | 0 | 0 | 3 | 0 | 3 | 2 | 0 | 1 | 0 | 3 | 6 | 1 | 1 | 0 | 8 | 9 | 0 | 1 | 0 | 0 | 10 | 2 | 1 | 0 | 0 | 3 | | | | |
| I.原材料等仕入単価の上昇 | 1 | 0 | 1 | 0 | 2 | 2 | 0 | 2 | 0 | 4 | 5 | 0 | 2 | 0 | 7 | 2 | 0 | 0 | 0 | 0 | 2 | 1 | 1 | 1 | 0 | 3 | | | | |
| J.事業資金の借入難 | 0 | 0 | 0 | 0 | 0 | 0 | 0 | 0 | 0 | 0 | 0 | 0 | 1 | 0 | 1 | 1 | 1 | 0 | 0 | 0 | 2 | 0 | 1 | 1 | 0 | 2 | | | | |
| K.金利負担の増加 | 1 | 0 | 0 | 0 | 1 | 0 | 0 | 0 | 0 | 0 | 0 | 0 | 0 | 0 | 0 | 0 | 0 | 0 | 0 | 0 | 0 | 0 | 0 | 0 | 0 | 0 | | | | |
| L.店舗の老朽化 | 0 | 0 | 0 | 0 | 0 | 0 | 1 | 1 | 0 | 2 | 1 | 0 | 1 | 0 | 2 | 0 | 0 | 0 | 0 | 0 | 0 | 2 | 2 | 2 | 0 | 6 | | | | |
| M.設備の老朽化 | 0 | 0 | 1 | 0 | 1 | 2 | 1 | 1 | 0 | 4 | 0 | 1 | 0 | 0 | 1 | 2 | 1 | 2 | 1 | 0 | 6 | 3 | 0 | 1 | 0 | 4 | | | | |
| N.従業員の過剰 | 0 | 0 | 0 | 0 | 0 | 1 | 0 | 0 | 0 | 1 | 1 | 0 | 0 | 0 | 1 | 0 | 0 | 0 | 0 | 0 | 0 | 0 | 0 | 0 | 0 | 0 | | | | |
| O.従業員の不足 | 3 | 0 | 1 | 0 | 4 | 1 | 0 | 2 | 0 | 3 | 3 | 0 | 1 | 0 | 4 | 1 | 0 | 0 | 0 | 0 | 1 | 0 | 2 | 0 | 0 | 2 | | | | |
| P.人件費の増加 | 1 | 1 | 1 | 0 | 3 | 1 | 0 | 0 | 0 | 1 | 0 | 0 | 0 | 0 | 0 | 0 | 0 | 0 | 0 | 0 | 0 | 1 | 0 | 0 | 0 | 1 | | | | |
| Q.熟練技術者の確保難 | 2 | 1 | 0 | 0 | 3 | 2 | 0 | 0 | 0 | 2 | 0 | 0 | 0 | 0 | 0 | 2 | 1 | 1 | 0 | 0 | 4 | 1 | 0 | 0 | 0 | 1 | | | | |
| R.後継者問題 | 2 | 0 | 1 | 0 | 3 | 1 | 1 | 0 | 0 | 2 | 0 | 0 | 0 | 0 | 0 | 1 | 0 | 0 | 0 | 0 | 1 | 6 | 0 | 3 | 0 | 9 | | | | |
| S.その他 | 0 | 0 | 0 | 0 | 0 | 0 | 0 | 0 | 0 | 0 | 1 | 0 | 0 | 0 | 1 | 1 | 0 | 0 | 0 | 0 | 1 | 0 | 0 | 0 | 0 | 0 | | | | |
| | | | | | 70 | | | | | 69 | | | | | 67 | | | | | | 63 | | | | | 49 | | | | |

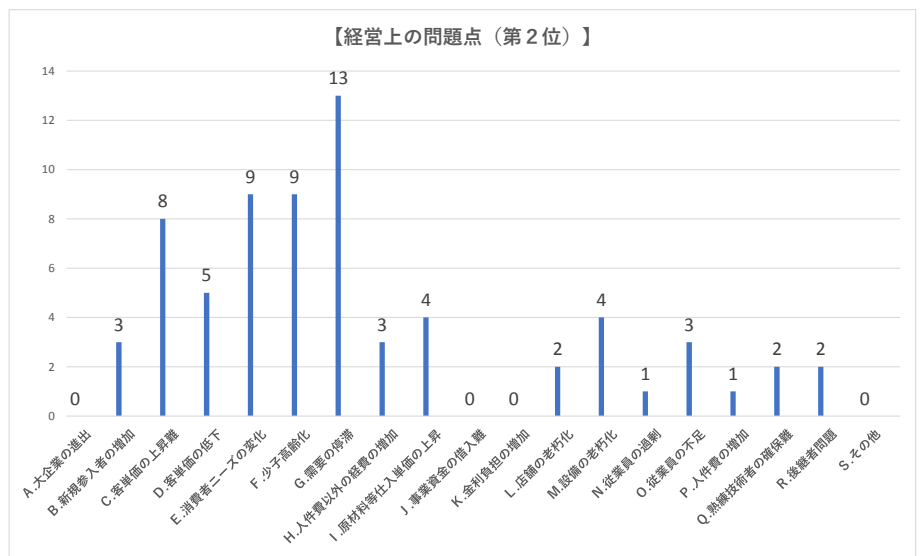
| 経営上の問題点（第1位） | |
|---------------|-----|
| 項目 | 回答数 |
| A.大企業の進出 | 2 |
| B.新規参入者の増加 | 10 |
| C.客単価の上昇難 | 2 |
| D.客単価の低下 | 5 |
| E.消費者ニーズの変化 | 12 |
| F.少子高齢化 | 9 |
| G.需要の停滞 | 10 |
| H.人件費以外の経費の増加 | 3 |
| I.原材料等仕入単価の上昇 | 2 |
| J.事業資金の借入難 | 0 |
| K.金利負担の増加 | 1 |
| L.店舗の老朽化 | 0 |
| M.設備の老朽化 | 1 |
| N.従業員の過剰 | 0 |
| O.従業員の不足 | 4 |
| P.人件費の増加 | 3 |
| Q.熟練技術者の確保難 | 3 |
| R.後継者問題 | 3 |
| S.その他 | 0 |

70



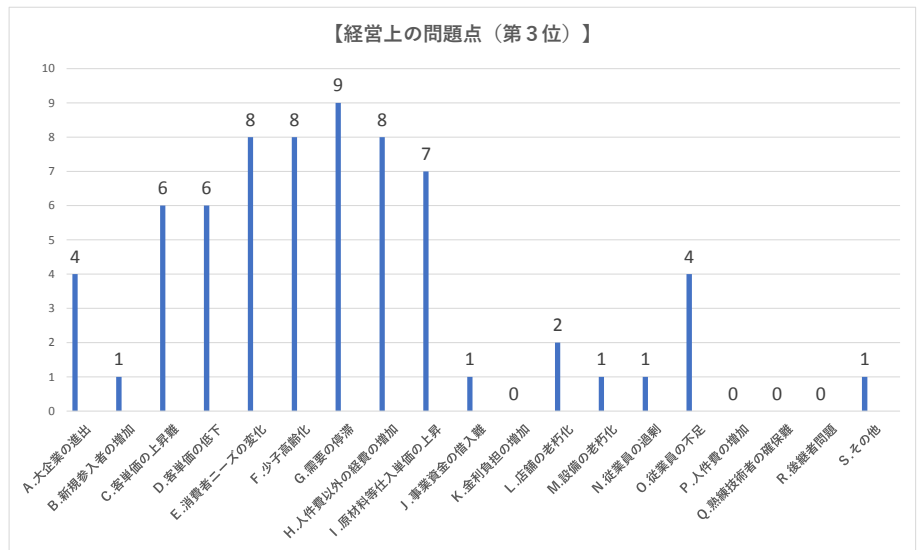
| 経営上の問題点（第2位） | |
|---------------|-----|
| 項目 | 回答数 |
| A.大企業の進出 | 0 |
| B.新規参入者の増加 | 3 |
| C.客単価の上昇難 | 8 |
| D.客単価の低下 | 5 |
| E.消費者ニーズの変化 | 9 |
| F.少子高齢化 | 9 |
| G.需要の停滞 | 13 |
| H.人件費以外の経費の増加 | 3 |
| I.原材料等仕入単価の上昇 | 4 |
| J.事業資金の借入難 | 0 |
| K.金利負担の増加 | 0 |
| L.店舗の老朽化 | 2 |
| M.設備の老朽化 | 4 |
| N.従業員の過剰 | 1 |
| O.従業員の不足 | 3 |
| P.人件費の増加 | 1 |
| Q.熟練技術者の確保難 | 2 |
| R.後継者問題 | 2 |
| S.その他 | 0 |

69



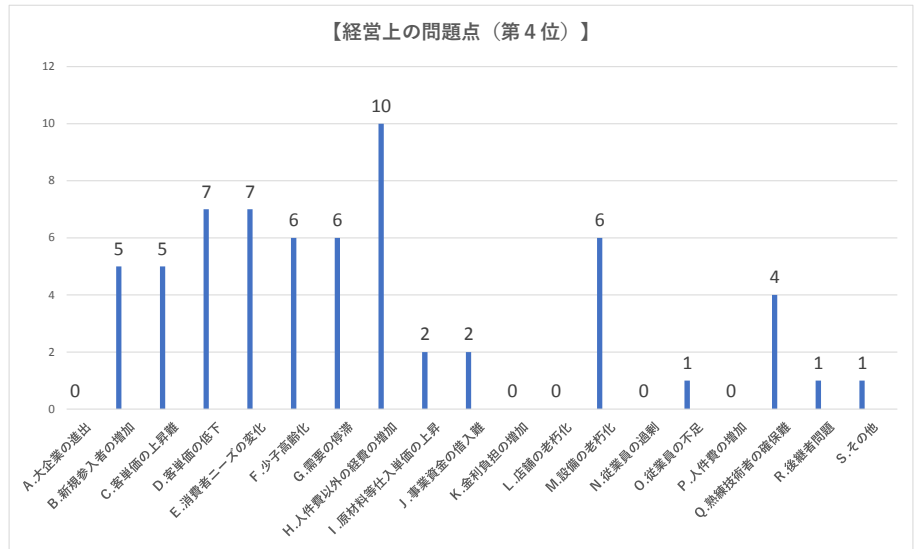
| 経営上の問題点（第3位） | |
|---------------|-----|
| 項目 | 回答数 |
| A.大企業の進出 | 4 |
| B.新規参入者の増加 | 1 |
| C.客単価の上昇難 | 6 |
| D.客単価の低下 | 6 |
| E.消費者ニーズの変化 | 8 |
| F.少子高齢化 | 8 |
| G.需要の停滞 | 9 |
| H.人件費以外の経費の増加 | 8 |
| I.原材料等仕入単価の上昇 | 7 |
| J.事業資金の借入難 | 1 |
| K.金利負担の増加 | 0 |
| L.店舗の老朽化 | 2 |
| M.設備の老朽化 | 1 |
| N.従業員の過剰 | 1 |
| O.従業員の不足 | 4 |
| P.人件費の増加 | 0 |
| Q.熟練技術者の確保難 | 0 |
| R.後継者問題 | 0 |
| S.その他 | 1 |

67



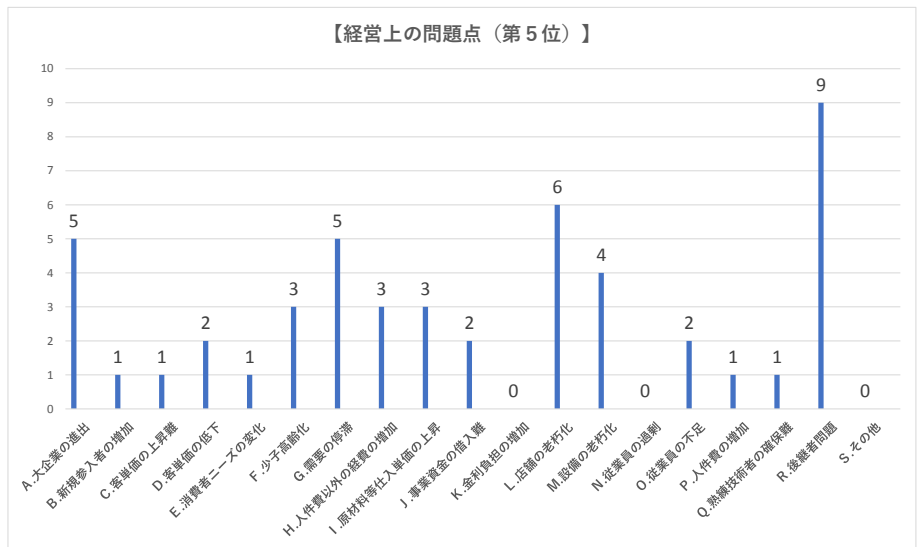
| 経営上の問題点 (第4位) | |
|---------------|-----|
| 項目 | 回答数 |
| A.大企業の進出 | 0 |
| B.新規参入者の増加 | 5 |
| C.客単価の上昇難 | 5 |
| D.客単価の低下 | 7 |
| E.消費者ニーズの変化 | 7 |
| F.少子高齢化 | 6 |
| G.需要の停滞 | 6 |
| H.人件費以外の経費の増加 | 10 |
| I.原材料等仕入単価の上昇 | 2 |
| J.事業資金の借入難 | 2 |
| K.金利負担の増加 | 0 |
| L.店舗の老朽化 | 0 |
| M.設備の老朽化 | 6 |
| N.従業員の過剰 | 0 |
| O.従業員の不足 | 1 |
| P.人件費の増加 | 0 |
| Q.熟練技術者の確保難 | 4 |
| R.後継者問題 | 1 |
| S.その他 | 1 |

63



| 経営上の問題点 (第5位) | |
|---------------|-----|
| 項目 | 回答数 |
| A.大企業の進出 | 5 |
| B.新規参入者の増加 | 1 |
| C.客単価の上昇難 | 1 |
| D.客単価の低下 | 2 |
| E.消費者ニーズの変化 | 1 |
| F.少子高齢化 | 3 |
| G.需要の停滞 | 5 |
| H.人件費以外の経費の増加 | 3 |
| I.原材料等仕入単価の上昇 | 3 |
| J.事業資金の借入難 | 2 |
| K.金利負担の増加 | 0 |
| L.店舗の老朽化 | 6 |
| M.設備の老朽化 | 4 |
| N.従業員の過剰 | 0 |
| O.従業員の不足 | 2 |
| P.人件費の増加 | 1 |
| Q.熟練技術者の確保難 | 1 |
| R.後継者問題 | 9 |
| S.その他 | 0 |

49



V. 今後の見通しをお答え下さい。

| 見通し | 築 | 瀬 | 高 | 志 | 合計 |
|-------|----|---|---|---|----|
| 良くなる | 2 | 0 | 1 | 0 | 3 |
| 変わらない | 30 | 4 | 5 | 1 | 40 |
| 悪くなる | 9 | 4 | 5 | 0 | 18 |
| 分からない | 1 | 3 | 4 | 0 | 8 |
| | | | | | 69 |

| 見通し | 回答数 |
|-------|-----|
| 良くなる | 3 |
| 変わらない | 40 |
| 悪くなる | 18 |
| 分からない | 8 |

