

商工会管内 地域経済動向調査（H30下半年）集計結果

I. 業種

建設業

II. 貴社の業績等（7月～12月）は、前年同期と比べてどうですか。

| | | | | | |
|--------------|----|------|----|------|----|
| 売上高（完成工事） | 増加 | やや増加 | 不変 | やや減少 | 減少 |
| 仕入高（商品・原材料等） | 増加 | やや増加 | 不変 | やや減少 | 減少 |
| 在庫（商品・原材料等） | 過剰 | やや過剰 | 適正 | やや不足 | 不足 |
| 客数（取引先） | 増加 | やや増加 | 不変 | やや減少 | 減少 |
| 採算（経常利益） | 好転 | やや好転 | 不変 | やや悪化 | 悪化 |
| 資金繰り | 好転 | やや好転 | 不変 | やや悪化 | 悪化 |
| 従業員数 | 過剰 | やや過剰 | 適正 | やや不足 | 不足 |

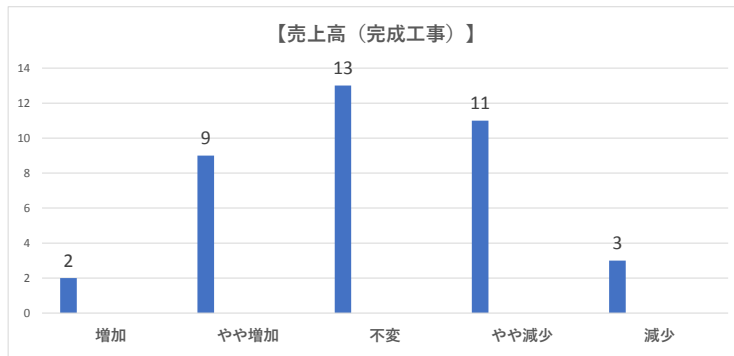
【集計】 ※ 築＝築館地区、瀬＝瀬峰地区、高＝高清水地区、志＝志波姫地区（以下、設問Ⅲ、Ⅳ、Ⅴ同じ）

| 項目 | 売上高（完成工事） | | | | | 仕入高（商品、原材料等） | | | | | 在庫（商品、原材料等） | | | | | 客数（取引先） | | | | | 採算（経常利益） | | | | | 資金繰り | | | | | 従業員数 | | | | | | | | |
|--------------|-----------|---|---|---|-----------|--------------|---|---|---|-----------|-------------|---|---|----|-----------|---------|---|---|---|-----------|----------|---|---|---|-----------|------|---|---|---|-----------|------|---|---|---|-----------|----|---|---|---|
| | 築 | 瀬 | 高 | 志 | 合計 | 築 | 瀬 | 高 | 志 | 合計 | 築 | 瀬 | 高 | 志 | 合計 | 築 | 瀬 | 高 | 志 | 合計 | 築 | 瀬 | 高 | 志 | 合計 | 築 | 瀬 | 高 | 志 | 合計 | 築 | 瀬 | 高 | 志 | 合計 | | | | |
| 増加・過剰・好転 | 1 | 0 | 0 | 1 | 2 | 1 | 0 | 0 | 1 | 2 | 0 | 0 | 0 | 0 | 0 | 0 | 1 | 0 | 0 | 0 | 1 | 1 | 1 | 0 | 0 | 1 | 2 | 2 | 0 | 0 | 0 | 1 | 1 | 1 | 0 | 0 | 0 | 0 | 0 |
| （やや）増加・過剰・好転 | 5 | 0 | 1 | 3 | 9 | 6 | 1 | 1 | 3 | 11 | 2 | 0 | 1 | 2 | 5 | 5 | 0 | 1 | 3 | 9 | 4 | 0 | 1 | 2 | 7 | 7 | 5 | 0 | 1 | 1 | 1 | 7 | 0 | 1 | 0 | 0 | 1 | | |
| 不変・適正 | 4 | 4 | 0 | 5 | 13 | 6 | 3 | 0 | 6 | 15 | 12 | 7 | 0 | 11 | 30 | 7 | 5 | 0 | 7 | 19 | 8 | 5 | 0 | 6 | 19 | 6 | 5 | 0 | 6 | 17 | 6 | 1 | 1 | 1 | 8 | 16 | | | |
| （やや）減少・不足・悪化 | 5 | 3 | 0 | 3 | 11 | 1 | 3 | 0 | 2 | 6 | 3 | 0 | 0 | 0 | 3 | 2 | 2 | 0 | 2 | 6 | 3 | 2 | 0 | 3 | 8 | 5 | 2 | 0 | 3 | 10 | 8 | 4 | 0 | 5 | 17 | | | | |
| 減少・不足・悪化 | 2 | 0 | 0 | 1 | 3 | 3 | 0 | 0 | 1 | 4 | 0 | 0 | 0 | 0 | 0 | 0 | 2 | 0 | 0 | 2 | 3 | 1 | 0 | 0 | 4 | 2 | 1 | 0 | 0 | 3 | 3 | 1 | 0 | 0 | 4 | | | | |
| | | | | | 38 | | | | | 38 | | | | | 38 | | | | | 38 | | | | | 38 | | | | | 38 | | | | | 38 | | | | |

【売上高（完成工事）】

| 業績等 | 回答数 |
|------|-----|
| 増加 | 2 |
| やや増加 | 9 |
| 不変 | 13 |
| やや減少 | 11 |
| 減少 | 3 |

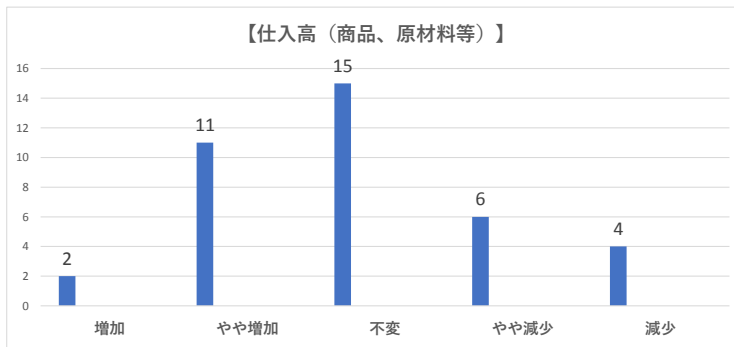
38



【仕入高（商品、原材料等）】

| 業績等 | 回答数 |
|------|-----|
| 増加 | 2 |
| やや増加 | 11 |
| 不変 | 15 |
| やや減少 | 6 |
| 減少 | 4 |

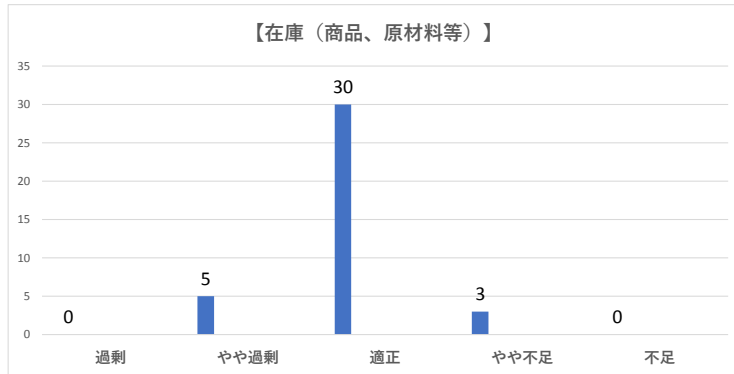
38



【在庫（商品、原材料等）】

| 業績等 | 回答数 |
|------|-----|
| 過剰 | 0 |
| やや過剰 | 5 |
| 適正 | 30 |
| やや不足 | 3 |
| 不足 | 0 |

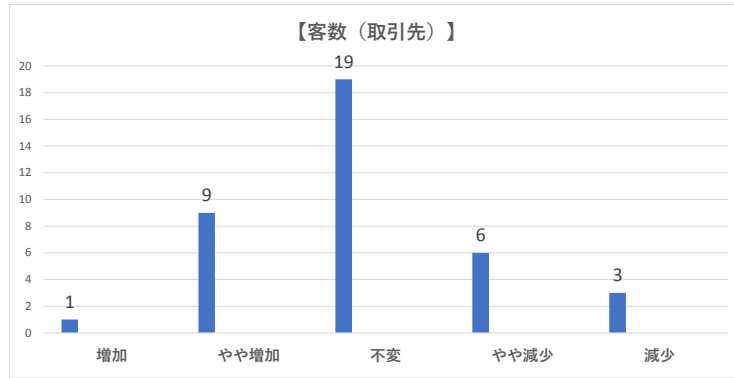
38



【客数（取引先）】

| 業績等 | 回答数 |
|------|-----|
| 増加 | 1 |
| やや増加 | 9 |
| 不変 | 19 |
| やや減少 | 6 |
| 減少 | 3 |

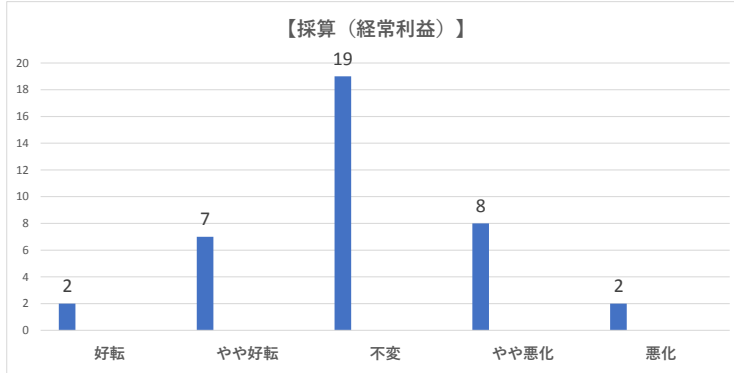
38



【採算（経常利益）】

| 業績等 | 回答数 |
|------|-----|
| 好転 | 2 |
| やや好転 | 7 |
| 不変 | 19 |
| やや悪化 | 8 |
| 悪化 | 2 |

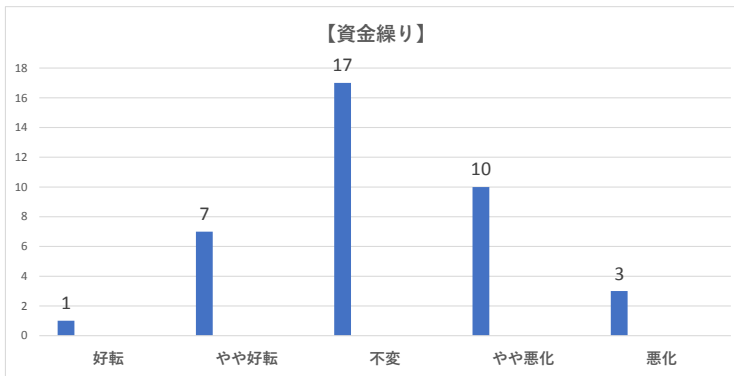
38



【資金繰り】

| 業績等 | 回答数 |
|------|-----|
| 好転 | 1 |
| やや好転 | 7 |
| 不変 | 17 |
| やや悪化 | 10 |
| 悪化 | 3 |

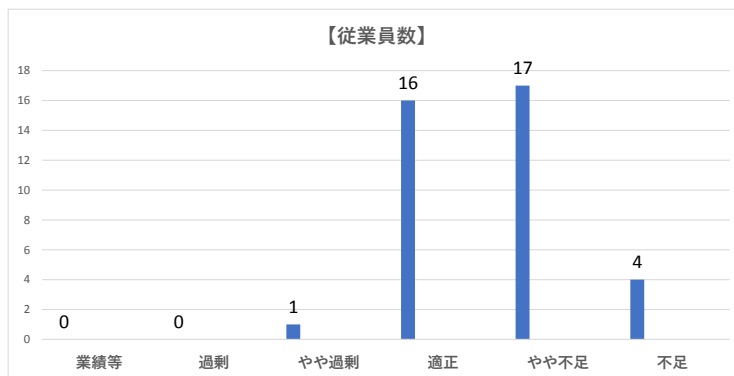
38



【従業員数】

| 業績等 | 回答数 |
|------|-----|
| 過剰 | 0 |
| やや過剰 | 1 |
| 適正 | 16 |
| やや不足 | 17 |
| 不足 | 4 |

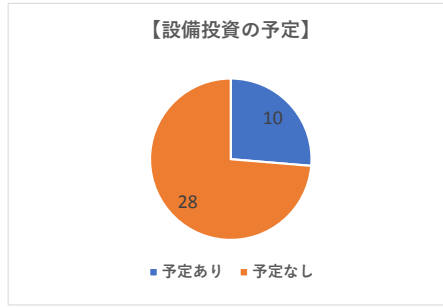
38



III. 今後、設備投資の予定はありますか。

| 設備投資の予定 | 築 | 瀬 | 高 | 志 | 合計 |
|---------|----|---|---|---|----|
| 予定あり | 3 | 2 | 1 | 4 | 10 |
| 予定なし | 14 | 5 | 0 | 9 | 28 |
| | | | | | 38 |

| 設備投資の予定 | 回答数 |
|---------|-----|
| 予定あり | 10 |
| 予定なし | 28 |



※予定ありの場合は、下記項目の該当するところに○を付して下さい。

| 設備投資等の種類 | 建物 | | | | | 機械器具 | | | | | 車輛運搬具 | | | | | IT機器 | | | | | その他 | | | | | |
|----------|----|---|---|---|----|------|---|---|---|----|-------|---|---|---|----|------|---|---|---|----|-----|---|---|---|----|---|
| | 築 | 瀬 | 高 | 志 | 合計 | 築 | 瀬 | 高 | 志 | 合計 | 築 | 瀬 | 高 | 志 | 合計 | 築 | 瀬 | 高 | 志 | 合計 | 築 | 瀬 | 高 | 志 | 合計 | |
| 予定ありの場合 | 0 | 0 | 0 | 2 | 2 | 3 | 1 | 1 | 1 | 6 | 0 | 0 | 0 | 0 | 0 | 0 | 0 | 1 | 0 | 1 | 2 | 0 | 0 | 0 | 0 | 0 |

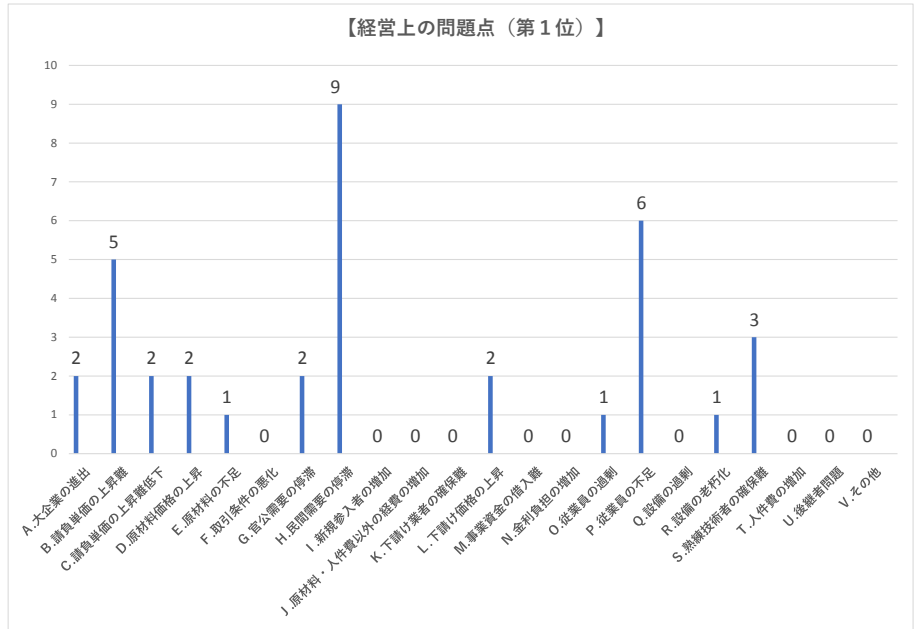
IV. 経営上の問題点として、別紙をご覧の上、今後重要と考える項目を5つ選び上位5位までアルファベットをご記入下さい。

【集計】

| 項目 | 1位 | | | | | 2位 | | | | | 3位 | | | | | 4位 | | | | | 5位 | | | | | |
|-------------------|----|---|---|---|----|----|---|---|---|----|----|---|---|---|----|----|---|---|---|----|----|---|---|---|----|----|
| | 築 | 瀬 | 高 | 志 | 合計 | 築 | 瀬 | 高 | 志 | 合計 | 築 | 瀬 | 高 | 志 | 合計 | 築 | 瀬 | 高 | 志 | 合計 | 築 | 瀬 | 高 | 志 | 合計 | |
| A.大企業の進出 | 2 | 0 | 0 | 0 | 2 | 0 | 1 | 0 | 0 | 1 | 1 | 0 | 0 | 0 | 1 | 0 | 0 | 0 | 0 | 0 | 0 | 0 | 0 | 0 | 0 | 0 |
| B.請負単価の上昇難 | 2 | 1 | 0 | 2 | 5 | 3 | 0 | 1 | 1 | 5 | 0 | 0 | 0 | 0 | 0 | 2 | 0 | 0 | 0 | 2 | 0 | 0 | 0 | 2 | 2 | 2 |
| C.請負単価の上昇難低下 | 1 | 1 | 0 | 0 | 2 | 1 | 0 | 0 | 1 | 2 | 1 | 0 | 1 | 1 | 3 | 0 | 1 | 0 | 1 | 2 | 0 | 0 | 0 | 0 | 0 | 0 |
| D.原材料価格の上昇 | 0 | 1 | 0 | 1 | 2 | 2 | 1 | 0 | 2 | 5 | 1 | 0 | 0 | 3 | 4 | 1 | 0 | 0 | 1 | 2 | 1 | 0 | 0 | 1 | 2 | 2 |
| E.原材料の不足 | 1 | 0 | 0 | 0 | 1 | 0 | 0 | 0 | 0 | 0 | 0 | 1 | 0 | 0 | 1 | 0 | 0 | 0 | 1 | 1 | 0 | 0 | 0 | 0 | 0 | 0 |
| F.取引条件の悪化 | 0 | 0 | 0 | 0 | 0 | 0 | 0 | 0 | 1 | 1 | 2 | 0 | 0 | 0 | 2 | 1 | 1 | 0 | 0 | 2 | 0 | 0 | 0 | 0 | 0 | 0 |
| G.官公需要の停滞 | 1 | 0 | 0 | 1 | 2 | 1 | 0 | 0 | 2 | 3 | 1 | 0 | 0 | 0 | 1 | 1 | 1 | 0 | 0 | 2 | 1 | 0 | 0 | 0 | 1 | 1 |
| H.民間需要の停滞 | 4 | 0 | 0 | 5 | 9 | 1 | 0 | 0 | 1 | 2 | 1 | 0 | 0 | 1 | 2 | 0 | 0 | 0 | 1 | 1 | 2 | 1 | 0 | 0 | 3 | 3 |
| I.新規参入者の増加 | 0 | 0 | 0 | 0 | 0 | 0 | 0 | 0 | 0 | 0 | 0 | 1 | 0 | 0 | 1 | 1 | 0 | 0 | 0 | 1 | 0 | 0 | 0 | 0 | 0 | 0 |
| J.原材料・人件費以外の経費の増加 | 0 | 0 | 0 | 0 | 0 | 3 | 0 | 0 | 0 | 3 | 1 | 0 | 0 | 1 | 2 | 3 | 0 | 1 | 1 | 5 | 2 | 0 | 0 | 0 | 2 | 2 |
| K.下請け業者の確保難 | 0 | 0 | 0 | 0 | 0 | 0 | 1 | 0 | 1 | 2 | 1 | 0 | 0 | 1 | 2 | 0 | 0 | 0 | 0 | 0 | 3 | 1 | 0 | 1 | 5 | 5 |
| L.下請け価格の上昇 | 2 | 0 | 0 | 0 | 2 | 0 | 1 | 0 | 1 | 2 | 0 | 1 | 0 | 0 | 1 | 0 | 0 | 0 | 0 | 0 | 0 | 0 | 0 | 1 | 1 | 1 |
| M.事業資金の借入難 | 0 | 0 | 0 | 0 | 0 | 0 | 0 | 0 | 0 | 0 | 0 | 0 | 0 | 0 | 0 | 1 | 0 | 0 | 0 | 1 | 0 | 0 | 0 | 0 | 0 | 0 |
| N.金利負担の増加 | 0 | 0 | 0 | 0 | 0 | 0 | 0 | 0 | 0 | 0 | 0 | 0 | 0 | 0 | 0 | 0 | 0 | 0 | 0 | 0 | 1 | 0 | 0 | 0 | 1 | 1 |
| O.従業員の過剰 | 0 | 1 | 0 | 0 | 1 | 0 | 0 | 0 | 0 | 0 | 0 | 0 | 0 | 0 | 0 | 0 | 0 | 0 | 0 | 0 | 0 | 0 | 0 | 0 | 0 | 0 |
| P.従業員の不足 | 3 | 2 | 0 | 1 | 6 | 4 | 1 | 0 | 2 | 7 | 4 | 1 | 0 | 2 | 7 | 1 | 2 | 0 | 2 | 5 | 1 | 0 | 1 | 1 | 3 | 3 |
| Q.設備の過剰 | 0 | 0 | 0 | 0 | 0 | 0 | 0 | 0 | 0 | 0 | 0 | 0 | 0 | 0 | 0 | 1 | 0 | 0 | 0 | 1 | 0 | 0 | 0 | 0 | 0 | 0 |
| R.設備の老朽化 | 0 | 0 | 1 | 0 | 1 | 0 | 0 | 0 | 0 | 0 | 1 | 1 | 0 | 1 | 3 | 2 | 0 | 0 | 2 | 4 | 1 | 0 | 0 | 0 | 1 | 1 |
| S.熟練技術者の確保難 | 1 | 1 | 0 | 1 | 3 | 1 | 1 | 0 | 0 | 2 | 3 | 1 | 0 | 1 | 5 | 3 | 1 | 0 | 0 | 4 | 4 | 2 | 0 | 2 | 8 | 8 |
| T.人件費の増加 | 0 | 0 | 0 | 0 | 0 | 0 | 1 | 0 | 0 | 1 | 0 | 0 | 0 | 1 | 1 | 0 | 0 | 0 | 1 | 1 | 0 | 0 | 0 | 1 | 1 | 1 |
| U.後継者問題 | 0 | 0 | 0 | 0 | 0 | 1 | 0 | 0 | 0 | 1 | 0 | 0 | 0 | 0 | 0 | 0 | 0 | 0 | 1 | 1 | 1 | 0 | 0 | 2 | 2 | 2 |
| V.その他 | 0 | 0 | 0 | 0 | 0 | 0 | 0 | 0 | 0 | 0 | 0 | 0 | 0 | 0 | 0 | 0 | 0 | 0 | 0 | 0 | 0 | 0 | 0 | 1 | 1 | 1 |
| | | | | | 36 | | | | | 37 | | | | | 36 | | | | | 35 | | | | | 33 | 33 |

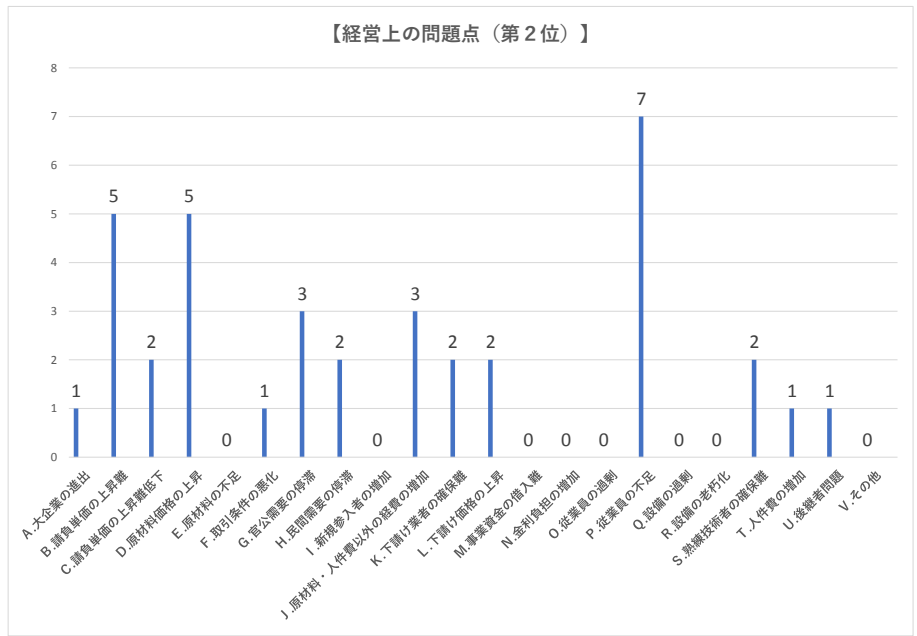
| 経営上の問題点（第1位） | |
|-------------------|-----|
| 項目 | 回答数 |
| A.大企業の進出 | 2 |
| B.請負単価の上昇難 | 5 |
| C.請負単価の上昇難低下 | 2 |
| D.原材料価格の上昇 | 2 |
| E.原材料の不足 | 1 |
| F.取引条件の悪化 | 0 |
| G.官公需要の停滞 | 2 |
| H.民間需要の停滞 | 9 |
| I.新規参入者の増加 | 0 |
| J.原材料・人件費以外の経費の増加 | 0 |
| K.下請け業者の確保難 | 0 |
| L.下請け価格の上昇 | 2 |
| M.事業資金の借入難 | 0 |
| N.金利負担の増加 | 0 |
| O.従業員の過剰 | 1 |
| P.従業員の不足 | 6 |
| Q.設備の過剰 | 0 |
| R.設備の老朽化 | 1 |
| S.熟練技術者の確保難 | 3 |
| T.人件費の増加 | 0 |
| U.後継者問題 | 0 |
| V.その他 | 0 |

36



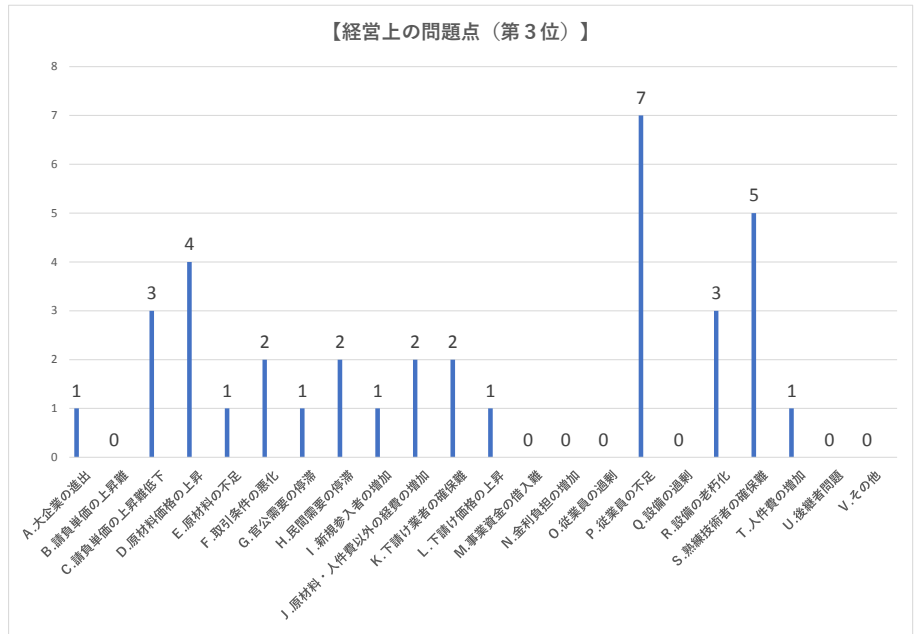
| 経営上の問題点（第2位） | |
|-------------------|-----|
| 項目 | 回答数 |
| A.大企業の進出 | 1 |
| B.請負単価の上昇難 | 5 |
| C.請負単価の上昇難低下 | 2 |
| D.原材料価格の上昇 | 5 |
| E.原材料の不足 | 0 |
| F.取引条件の悪化 | 1 |
| G.官公需要の停滞 | 3 |
| H.民間需要の停滞 | 2 |
| I.新規参入者の増加 | 0 |
| J.原材料・人件費以外の経費の増加 | 3 |
| K.下請け業者の確保難 | 2 |
| L.下請け価格の上昇 | 2 |
| M.事業資金の借入難 | 0 |
| N.金利負担の増加 | 0 |
| O.従業員の過剰 | 0 |
| P.従業員の不足 | 7 |
| Q.設備の過剰 | 0 |
| R.設備の老朽化 | 0 |
| S.熟練技術者の確保難 | 2 |
| T.人件費の増加 | 1 |
| U.後継者問題 | 1 |
| V.その他 | 0 |

37



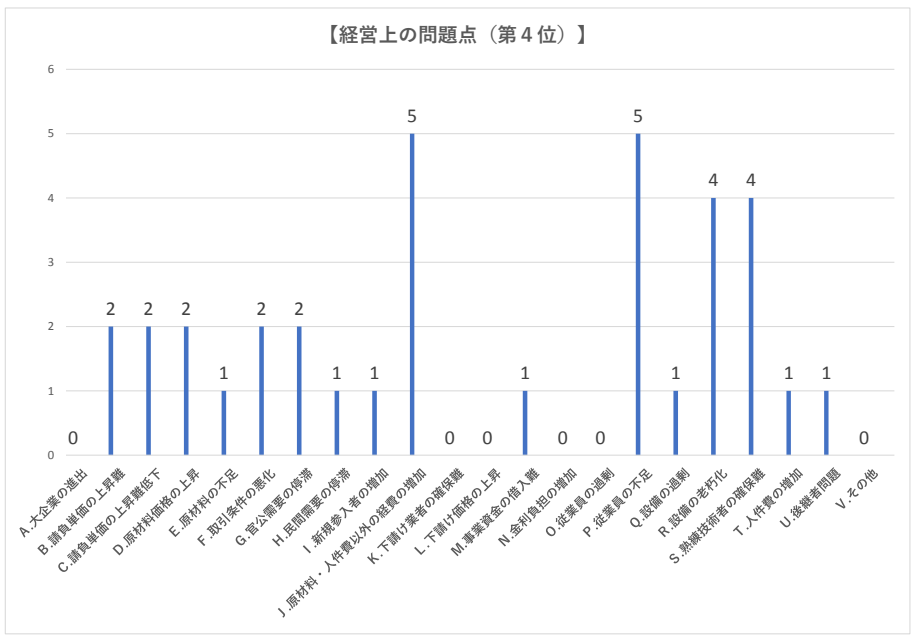
| 経営上の問題点 (第3位) | |
|-------------------|-----|
| 項目 | 回答数 |
| A.大企業の進出 | 1 |
| B.請負単価の上昇難 | 0 |
| C.請負単価の上昇難低下 | 3 |
| D.原材料価格の上昇 | 4 |
| E.原材料の不足 | 1 |
| F.取引条件の悪化 | 2 |
| G.官公需要の停滞 | 1 |
| H.民間需要の停滞 | 2 |
| I.新規参入者の増加 | 1 |
| J.原材料・人件費以外の経費の増加 | 2 |
| K.下請け業者の確保難 | 2 |
| L.下請け価格の上昇 | 1 |
| M.事業資金の借入難 | 0 |
| N.金利負担の増加 | 0 |
| O.従業員の過剰 | 0 |
| P.従業員の不足 | 7 |
| Q.設備の過剰 | 0 |
| R.設備の老朽化 | 3 |
| S.熟練技術者の確保難 | 5 |
| T.人件費の増加 | 1 |
| U.後継者問題 | 0 |
| V.その他 | 0 |

36



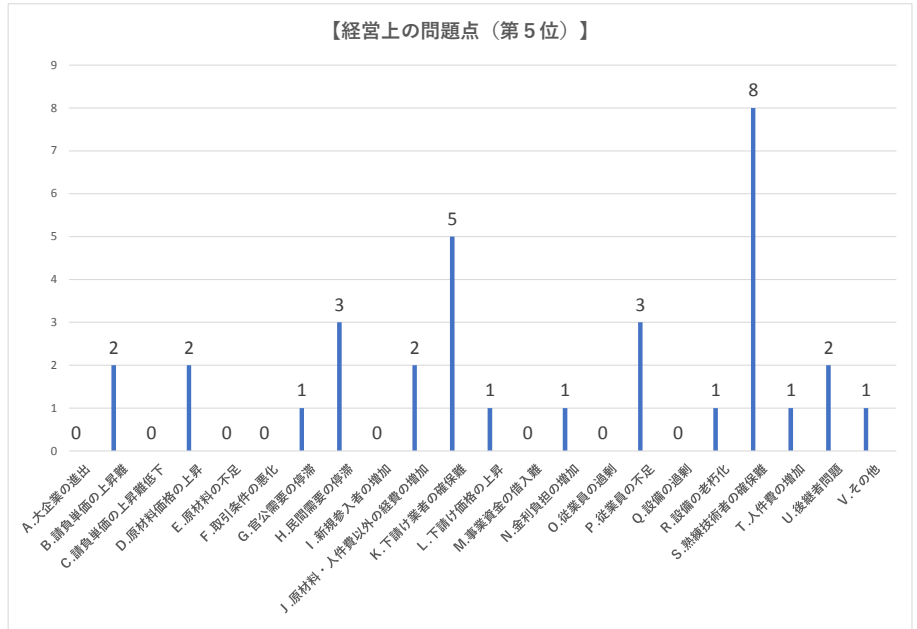
| 経営上の問題点 (第4位) | |
|-------------------|-----|
| 項目 | 回答数 |
| A.大企業の進出 | 0 |
| B.請負単価の上昇難 | 2 |
| C.請負単価の上昇難低下 | 2 |
| D.原材料価格の上昇 | 2 |
| E.原材料の不足 | 1 |
| F.取引条件の悪化 | 2 |
| G.官公需要の停滞 | 2 |
| H.民間需要の停滞 | 1 |
| I.新規参入者の増加 | 1 |
| J.原材料・人件費以外の経費の増加 | 5 |
| K.下請け業者の確保難 | 0 |
| L.下請け価格の上昇 | 0 |
| M.事業資金の借入難 | 1 |
| N.金利負担の増加 | 0 |
| O.従業員の過剰 | 0 |
| P.従業員の不足 | 5 |
| Q.設備の過剰 | 1 |
| R.設備の老朽化 | 4 |
| S.熟練技術者の確保難 | 4 |
| T.人件費の増加 | 1 |
| U.後継者問題 | 1 |
| V.その他 | 0 |

35



| 経営上の問題点（第5位） | |
|-------------------|-----|
| 項目 | 回答数 |
| A.大企業の進出 | 0 |
| B.請負単価の上昇難 | 2 |
| C.請負単価の上昇難低下 | 0 |
| D.原材料価格の上昇 | 2 |
| E.原材料の不足 | 0 |
| F.取引条件の悪化 | 0 |
| G.官公需要の停滞 | 1 |
| H.民間需要の停滞 | 3 |
| I.新規参入者の増加 | 0 |
| J.原材料・人件費以外の経費の増加 | 2 |
| K.下請け業者の確保難 | 5 |
| L.下請け価格の上昇 | 1 |
| M.事業資金の借入難 | 0 |
| N.金利負担の増加 | 1 |
| O.従業員の過剰 | 0 |
| P.従業員の不足 | 3 |
| Q.設備の過剰 | 0 |
| R.設備の老朽化 | 1 |
| S.熟練技術者の確保難 | 8 |
| T.人件費の増加 | 1 |
| U.後継者問題 | 2 |
| V.その他 | 1 |

33



V. 今後の見通しをお答え下さい。

| 見通し | 筑 | 瀬 | 高 | 志 | 合計 |
|-------|---|---|---|---|----|
| 良くなる | 0 | 0 | 0 | 3 | 3 |
| 変わらない | 4 | 4 | 1 | 5 | 14 |
| 悪くなる | 9 | 1 | 0 | 3 | 13 |
| 分からない | 4 | 2 | 0 | 2 | 8 |
| | | | | | 38 |

| 見通し | 回答数 |
|-------|-----|
| 良くなる | 3 |
| 変わらない | 14 |
| 悪くなる | 13 |
| 分からない | 8 |

38

