

商工会管内 地域経済動向調査 (R2上半期) 集計結果

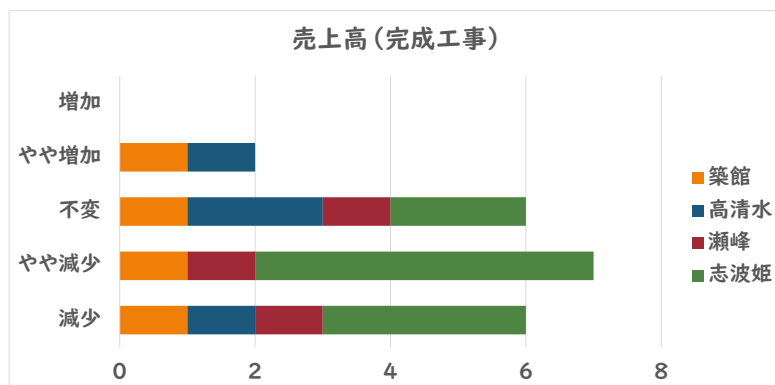
I. 業種

建設業

II. 貴社の業績等 (7月～12月) は、前年同期と比べてどうですか。

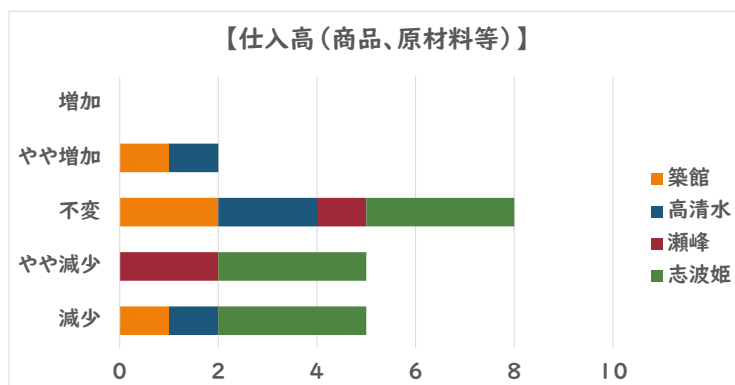
売上高 (完成工事)

| 業績等 | 回答数 | | | | 合計 |
|------|-----|-----|----|-----|----|
| | 築館 | 高清水 | 瀬峰 | 志波姫 | |
| 増加 | 0 | 0 | 0 | 0 | 0 |
| やや増加 | 1 | 1 | 0 | 0 | 2 |
| 不変 | 1 | 2 | 1 | 2 | 6 |
| やや減少 | 1 | 0 | 1 | 5 | 7 |
| 減少 | 1 | 1 | 1 | 3 | 6 |
| | | | | | 21 |



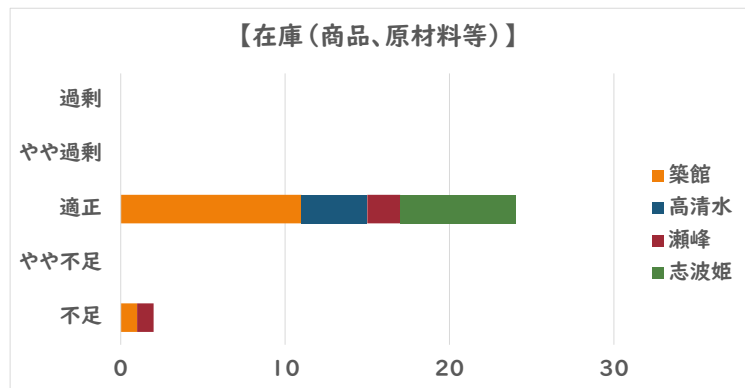
仕入高 (商品、原材料等)

| 業績等 | 回答数 | | | | 合計 |
|------|-----|-----|----|-----|----|
| | 築館 | 高清水 | 瀬峰 | 志波姫 | |
| 増加 | 0 | 0 | 0 | 0 | 0 |
| やや増加 | 1 | 1 | 0 | 0 | 2 |
| 不変 | 2 | 2 | 1 | 3 | 8 |
| やや減少 | 0 | 0 | 2 | 3 | 5 |
| 減少 | 1 | 1 | 0 | 3 | 5 |
| | | | | | 20 |



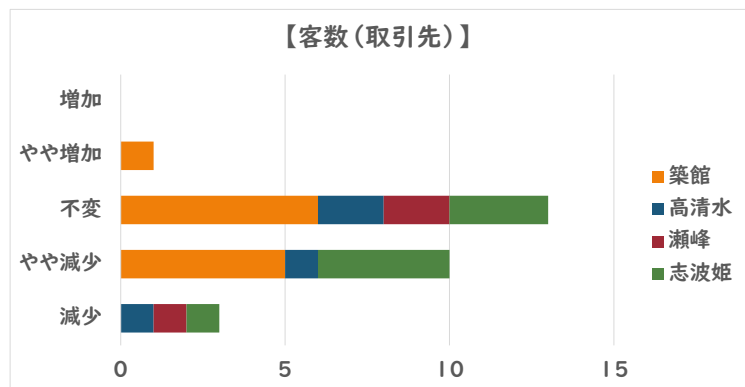
在庫（商品、原材料等）

| 業績等 | 回答数 | | | | 合計 |
|------|-----|-----|----|-----|----|
| | 築館 | 高清水 | 瀬峰 | 志波姫 | |
| 過剰 | 0 | 0 | 0 | 0 | 0 |
| やや過剰 | 0 | 0 | 0 | 0 | 0 |
| 適正 | 11 | 4 | 2 | 7 | 24 |
| やや不足 | 0 | 0 | 0 | 0 | 0 |
| 不足 | 1 | 0 | 1 | 0 | 2 |
| | | | | | 26 |



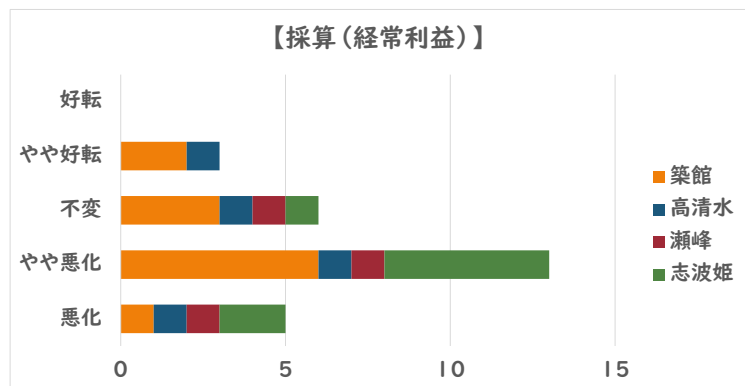
客数（取引先）

| 業績等 | 回答数 | | | | 合計 |
|------|-----|-----|----|-----|----|
| | 築館 | 高清水 | 瀬峰 | 志波姫 | |
| 増加 | 0 | 0 | 0 | 0 | 0 |
| やや増加 | 1 | 0 | 0 | 0 | 1 |
| 不変 | 6 | 2 | 2 | 3 | 13 |
| やや減少 | 5 | 1 | 0 | 4 | 10 |
| 減少 | 0 | 1 | 1 | 1 | 3 |
| | | | | | 27 |



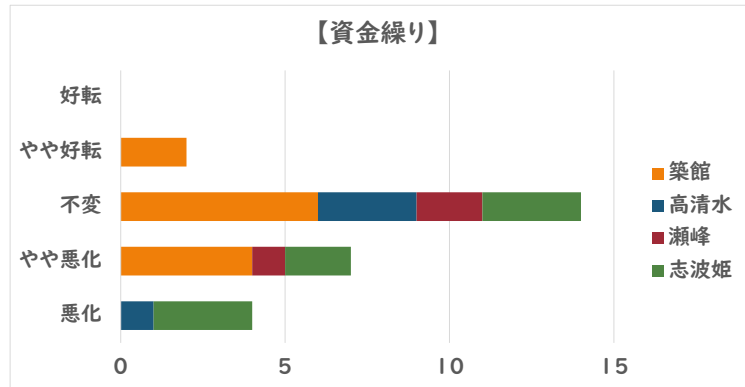
採算（経常利益）

| 業績等 | 回答数 | | | | 合計 |
|------|-----|-----|----|-----|----|
| | 築館 | 高清水 | 瀬峰 | 志波姫 | |
| 好転 | 0 | 0 | 0 | 0 | 0 |
| やや好転 | 2 | 1 | 0 | 0 | 3 |
| 不変 | 3 | 1 | 1 | 1 | 6 |
| やや悪化 | 6 | 1 | 1 | 5 | 13 |
| 悪化 | 1 | 1 | 1 | 2 | 5 |
| | | | | | 27 |



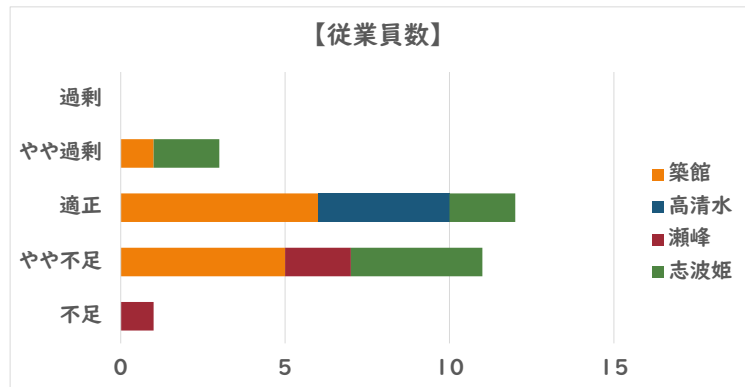
資金繰り

| 業績等 | 回答数 | | | | 合計 |
|------|-----|-----|----|-----|----|
| | 築館 | 高清水 | 瀬峰 | 志波姫 | |
| 好転 | 0 | 0 | 0 | 0 | 0 |
| やや好転 | 2 | 0 | 0 | 0 | 2 |
| 不変 | 6 | 3 | 2 | 3 | 14 |
| やや悪化 | 4 | 0 | 1 | 2 | 7 |
| 悪化 | 0 | 1 | 0 | 3 | 4 |
| | | | | | 27 |



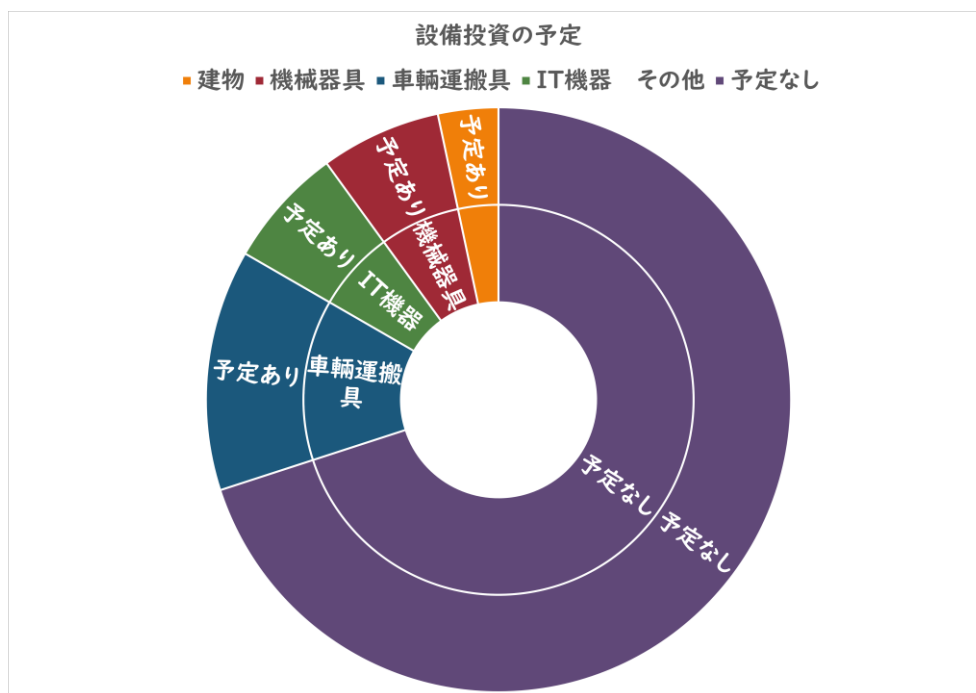
従業員数

| 業績等 | 回答数 | | | | 合計 |
|------|-----|-----|----|-----|----|
| | 築館 | 高清水 | 瀬峰 | 志波姫 | |
| 過剰 | 0 | 0 | 0 | 0 | 0 |
| やや過剰 | 1 | 0 | 0 | 2 | 3 |
| 適正 | 6 | 4 | 0 | 2 | 12 |
| やや不足 | 5 | 0 | 2 | 4 | 11 |
| 不足 | 0 | 0 | 1 | 0 | 1 |
| | | | | | 27 |



Ⅲ. 今後、設備投資の予定はありますか。

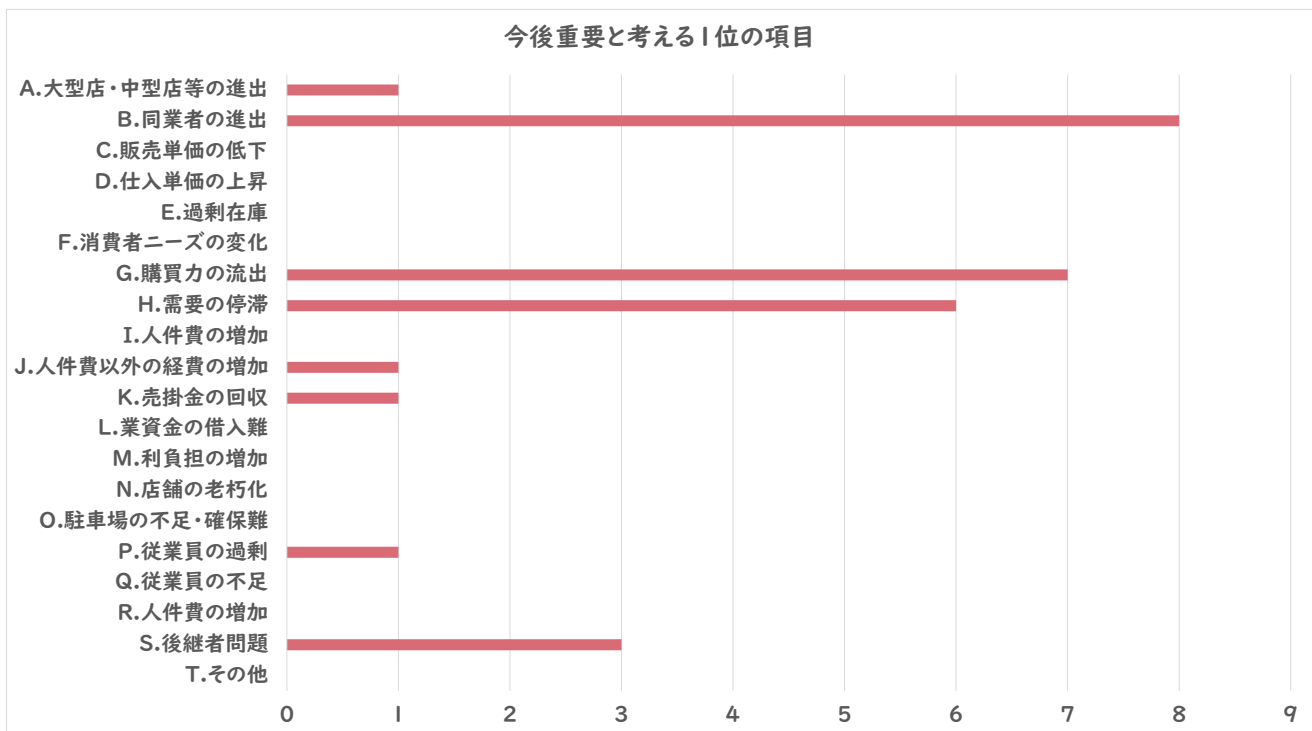
| 設備投資の予定 | 設備の種類 | 築館 | 高清水 | 瀬峰 | 志波姫 | 合計 |
|---------|-------|----|-----|----|-----|----|
| 予定あり | 建物 | 1 | 0 | 0 | 0 | 1 |
| | 機械器具 | 1 | 0 | 0 | 1 | 2 |
| | 車輛運搬具 | 0 | 0 | 2 | 2 | 4 |
| | IT機器 | 0 | 0 | 0 | 2 | 2 |
| | その他 | 0 | 0 | 0 | 0 | 0 |
| 予定なし | | 10 | 4 | 1 | 6 | 21 |
| | | | | | | 30 |



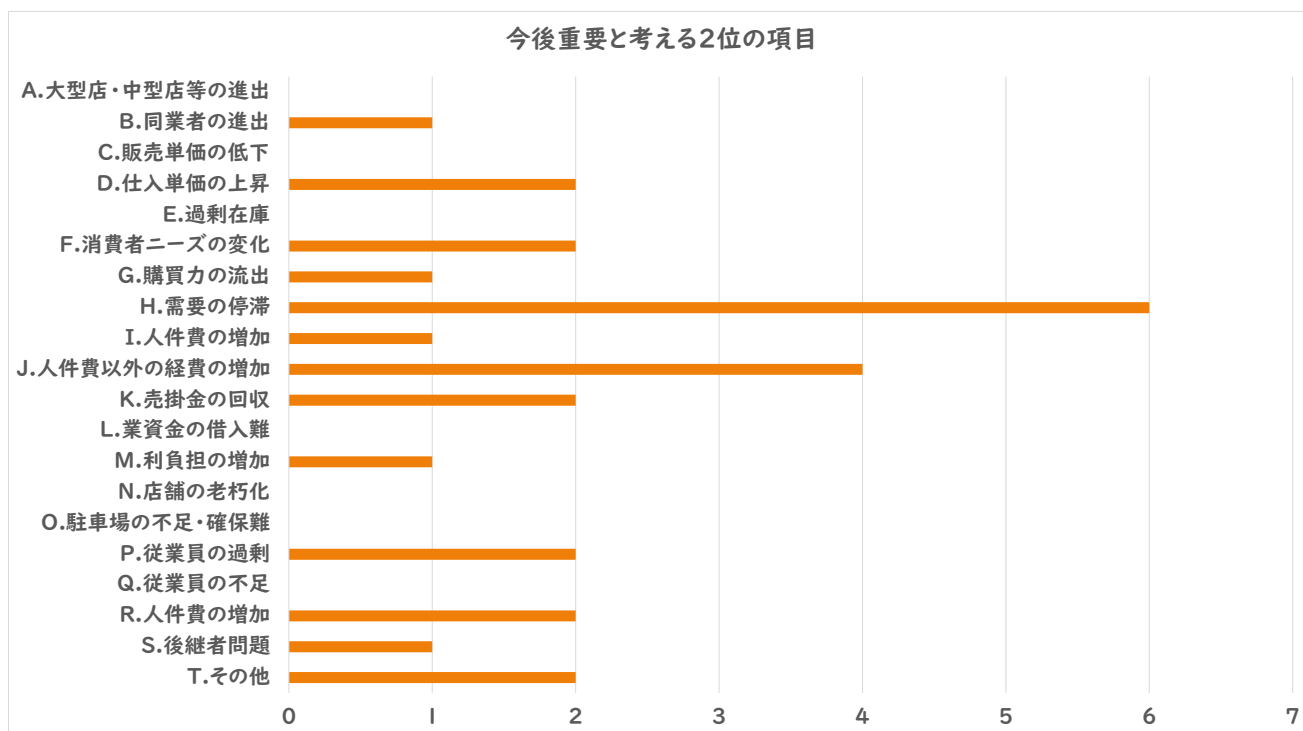
IV. 経営上の問題点として、別紙をご覧の上、今後重要と考える項目を5つ選び上位5位までアルファベットをご記入下さい。

【集計】

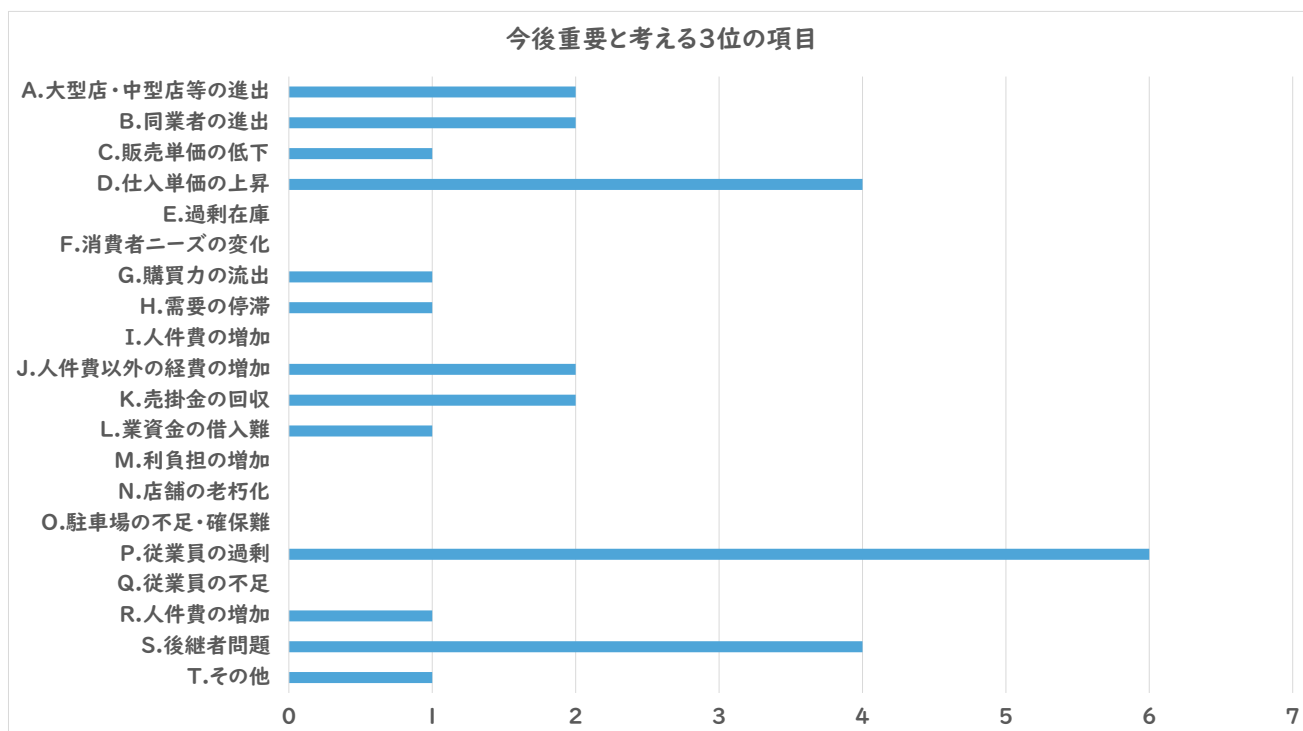
| 順位 項目 | 1位 | | | | |
|---------------|----|-----|----|-----|----|
| | 築館 | 高清水 | 瀬峰 | 志波姫 | 合計 |
| A.大型店・中型店等の進出 | 1 | 0 | 0 | 0 | 1 |
| B.同業者の進出 | 5 | 1 | 1 | 1 | 8 |
| C.販売単価の低下 | 0 | 0 | 0 | 0 | 0 |
| D.仕入単価の上昇 | 0 | 0 | 0 | 0 | 0 |
| E.過剰在庫 | 0 | 0 | 0 | 0 | 0 |
| F.消費者ニーズの変化 | 0 | 0 | 0 | 0 | 0 |
| G.購買力の流出 | 2 | 1 | 1 | 3 | 7 |
| H.需要の停滞 | 2 | 2 | 0 | 2 | 6 |
| I.人件費の増加 | 0 | 0 | 0 | 0 | 0 |
| J.人件費以外の経費の増加 | 0 | 0 | 0 | 1 | 1 |
| K.売掛金の回収 | 0 | 0 | 0 | 1 | 1 |
| L.業資金の借入難 | 0 | 0 | 0 | 0 | 0 |
| M.利負担の増加 | 0 | 0 | 0 | 0 | 0 |
| N.店舗の老朽化 | 0 | 0 | 0 | 0 | 0 |
| O.駐車場の不足・確保難 | 0 | 0 | 0 | 0 | 0 |
| P.従業員の過剰 | 1 | 0 | 0 | 0 | 1 |
| Q.従業員の不足 | 0 | 0 | 0 | 0 | 0 |
| R.人件費の増加 | 0 | 0 | 0 | 0 | 0 |
| S.後継者問題 | 0 | 0 | 1 | 2 | 3 |
| T.その他 | 0 | 0 | 0 | 0 | 0 |
| | | | | | 28 |



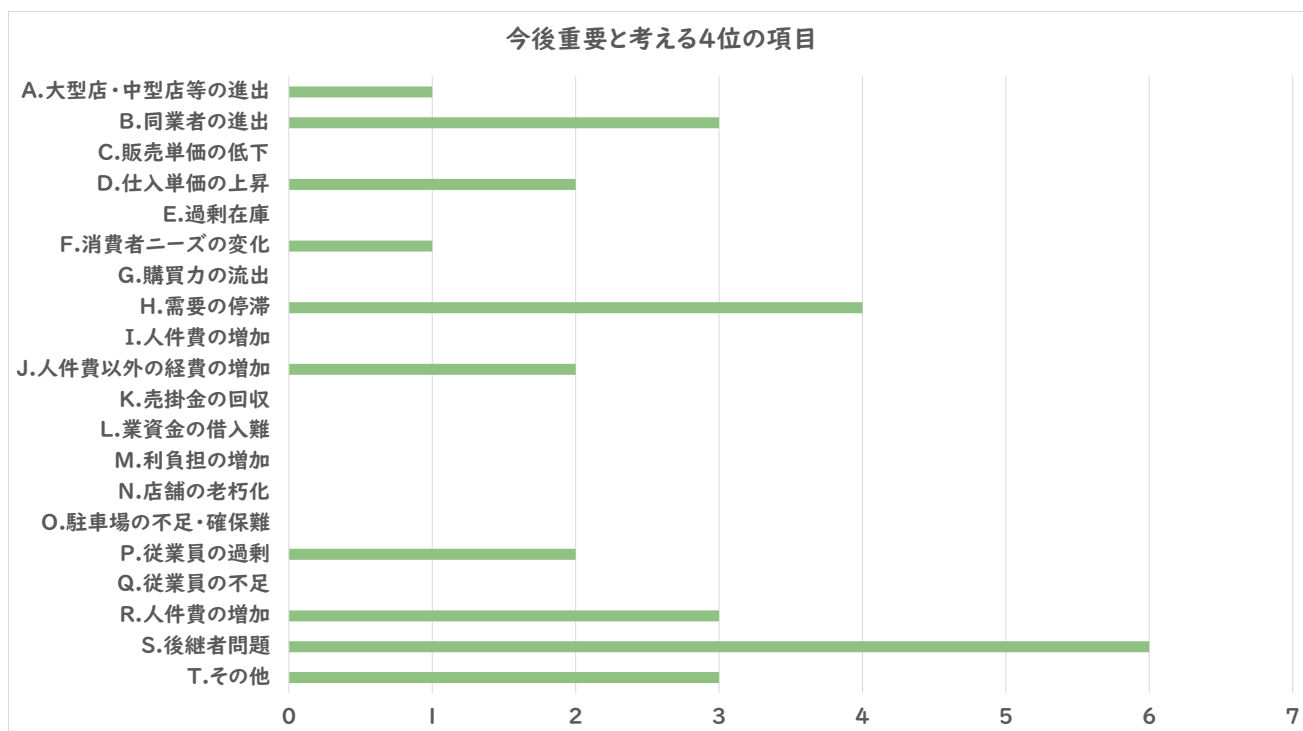
| 順位 | 2位 | | | | |
|---------------|----|----|-----|----|-----|
| | 項目 | 築館 | 高清水 | 瀬峰 | 志波姫 |
| A.大型店・中型店等の進出 | 0 | 0 | 0 | 0 | 0 |
| B.同業者の進出 | 0 | 0 | 0 | 1 | 1 |
| C.販売単価の低下 | 0 | 0 | 0 | 0 | 0 |
| D.仕入単価の上昇 | 1 | 1 | 0 | 0 | 2 |
| E.過剰在庫 | 0 | 0 | 0 | 0 | 0 |
| F.消費者ニーズの変化 | 1 | 1 | 0 | 0 | 2 |
| G.購買力の流出 | 0 | 0 | 0 | 1 | 1 |
| H.需要の停滞 | 2 | 1 | 1 | 2 | 6 |
| I.人件費の増加 | 1 | 0 | 0 | 0 | 1 |
| J.人件費以外の経費の増加 | 1 | 0 | 1 | 2 | 4 |
| K.売掛金の回収 | 2 | 0 | 0 | 0 | 2 |
| L.業資金の借入難 | 0 | 0 | 0 | 0 | 0 |
| M.利負担の増加 | 0 | 1 | 0 | 0 | 1 |
| N.店舗の老朽化 | 0 | 0 | 0 | 0 | 0 |
| O.駐車場の不足・確保難 | 0 | 0 | 0 | 0 | 0 |
| P.従業員の過剰 | 1 | 0 | 1 | 0 | 2 |
| Q.従業員の不足 | 0 | 0 | 0 | 0 | 0 |
| R.人件費の増加 | 0 | 0 | 0 | 2 | 2 |
| S.後継者問題 | 1 | 0 | 0 | 0 | 1 |
| T.その他 | 0 | 0 | 0 | 2 | 2 |
| | | | | | 27 |



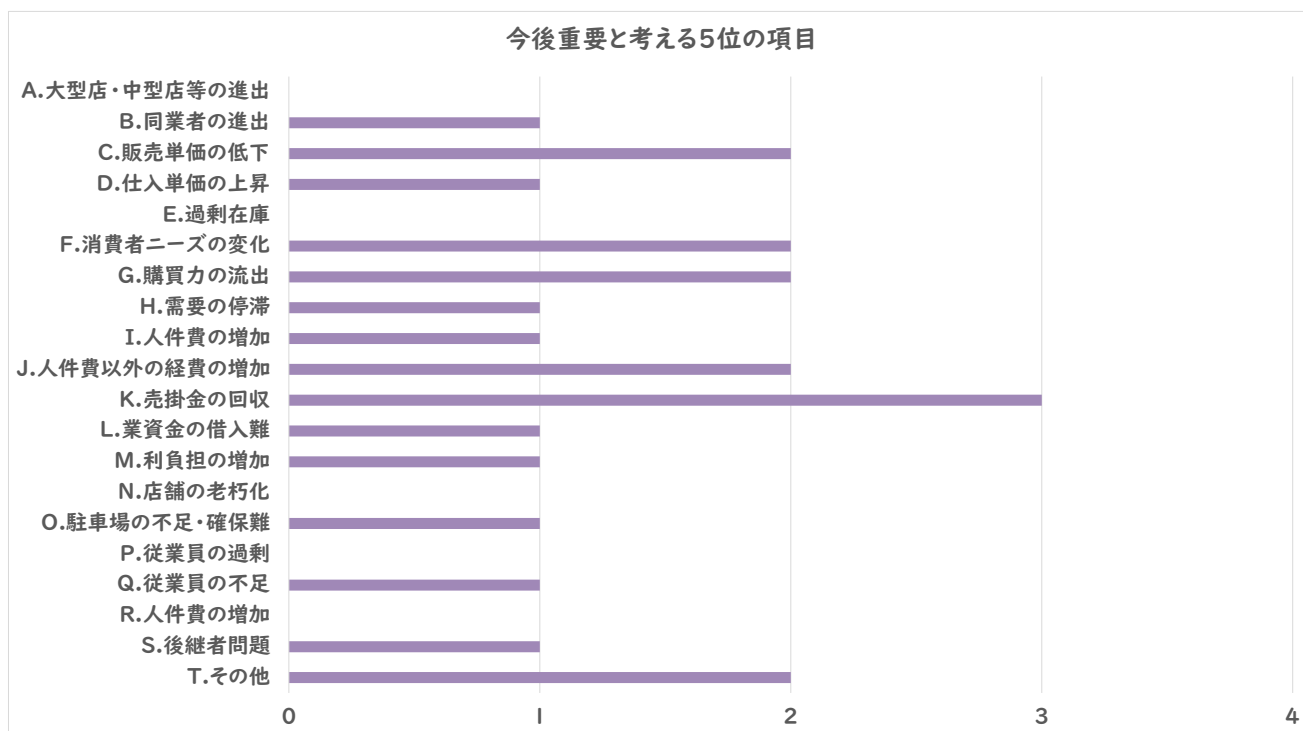
| 順位 項目 | 3位 | | | | |
|---------------|----|-----|----|-----|----|
| | 築館 | 高清水 | 瀬峰 | 志波姫 | 合計 |
| A.大型店・中型店等の進出 | 1 | 1 | 0 | 0 | 2 |
| B.同業者の進出 | 2 | 0 | 0 | 0 | 2 |
| C.販売単価の低下 | 0 | 0 | 0 | 1 | 1 |
| D.仕入単価の上昇 | 1 | 0 | 0 | 3 | 4 |
| E.過剰在庫 | 0 | 0 | 0 | 0 | 0 |
| F.消費者ニーズの変化 | 0 | 0 | 0 | 0 | 0 |
| G.購買力の流出 | 0 | 0 | 0 | 1 | 1 |
| H.需要の停滞 | 1 | 0 | 0 | 0 | 1 |
| I.人件費の増加 | 0 | 0 | 0 | 0 | 0 |
| J.人件費以外の経費の増加 | 1 | 1 | 0 | 0 | 2 |
| K.売掛金の回収 | 0 | 0 | 2 | 0 | 2 |
| L.業資金の借入難 | 0 | 0 | 0 | 1 | 1 |
| M.利負担の増加 | 0 | 0 | 0 | 0 | 0 |
| N.店舗の老朽化 | 0 | 0 | 0 | 0 | 0 |
| O.駐車場の不足・確保難 | 0 | 0 | 0 | 0 | 0 |
| P.従業員の過剰 | 3 | 1 | 1 | 1 | 6 |
| Q.従業員の不足 | 0 | 0 | 0 | 0 | 0 |
| R.人件費の増加 | 1 | 0 | 0 | 0 | 1 |
| S.後継者問題 | 1 | 1 | 0 | 2 | 4 |
| T.その他 | 1 | 0 | 0 | 0 | 1 |
| | | | | | 28 |



| 順位 | 4位 | | | | |
|---------------|----|-----|----|-----|----|
| 項目 | 築館 | 高清水 | 瀬峰 | 志波姫 | 合計 |
| A.大型店・中型店等の進出 | 0 | 0 | 0 | 1 | 1 |
| B.同業者の進出 | 1 | 1 | 0 | 1 | 3 |
| C.販売単価の低下 | 0 | 0 | 0 | 0 | 0 |
| D.仕入単価の上昇 | 0 | 1 | 1 | 0 | 2 |
| E.過剰在庫 | 0 | 0 | 0 | 0 | 0 |
| F.消費者ニーズの変化 | 1 | 0 | 0 | 0 | 1 |
| G.購買力の流出 | 0 | 0 | 0 | 0 | 0 |
| H.需要の停滞 | 3 | 0 | 0 | 1 | 4 |
| I.人件費の増加 | 0 | 0 | 0 | 0 | 0 |
| J.人件費以外の経費の増加 | 0 | 0 | 0 | 2 | 2 |
| K.売掛金の回収 | 0 | 0 | 0 | 0 | 0 |
| L.業資金の借入難 | 0 | 0 | 0 | 0 | 0 |
| M.利負担の増加 | 0 | 0 | 0 | 0 | 0 |
| N.店舗の老朽化 | 0 | 0 | 0 | 0 | 0 |
| O.駐車場の不足・確保難 | 0 | 0 | 0 | 0 | 0 |
| P.従業員の過剰 | 0 | 0 | 0 | 2 | 2 |
| Q.従業員の不足 | 0 | 0 | 0 | 0 | 0 |
| R.人件費の増加 | 1 | 2 | 0 | 0 | 3 |
| S.後継者問題 | 5 | 0 | 1 | 0 | 6 |
| T.その他 | 1 | 0 | 1 | 1 | 3 |
| | | | | | 27 |



| 順位 項目 | 5位 | | | | |
|---------------|----|-----|----|-----|----|
| | 築館 | 高清水 | 瀬峰 | 志波姫 | 合計 |
| A.大型店・中型店等の進出 | 0 | 0 | 0 | 0 | 0 |
| B.同業者の進出 | 1 | 0 | 0 | 0 | 1 |
| C.販売単価の低下 | 1 | 0 | 0 | 1 | 2 |
| D.仕入単価の上昇 | 0 | 0 | 1 | 0 | 1 |
| E.過剰在庫 | 0 | 0 | 0 | 0 | 0 |
| F.消費者ニーズの変化 | 1 | 1 | 0 | 0 | 2 |
| G.購買力の流出 | 1 | 0 | 0 | 1 | 2 |
| H.需要の停滞 | 0 | 0 | 0 | 1 | 1 |
| I.人件費の増加 | 0 | 0 | 0 | 1 | 1 |
| J.人件費以外の経費の増加 | 2 | 0 | 0 | 0 | 2 |
| K.売掛金の回収 | 2 | 0 | 0 | 1 | 3 |
| L.業資金の借入難 | 0 | 0 | 1 | 0 | 1 |
| M.利負担の増加 | 0 | 0 | 0 | 1 | 1 |
| N.店舗の老朽化 | 0 | 0 | 0 | 0 | 0 |
| O.駐車場の不足・確保難 | 0 | 0 | 0 | 1 | 1 |
| P.従業員の過剰 | 0 | 0 | 0 | 0 | 0 |
| Q.従業員の不足 | 0 | 1 | 0 | 0 | 1 |
| R.人件費の増加 | 0 | 0 | 0 | 0 | 0 |
| S.後継者問題 | 1 | 0 | 0 | 0 | 1 |
| T.その他 | 1 | 1 | 0 | 0 | 2 |
| | | | | | 22 |



V. 今後の見通しをお答え下さい。

| 見通し | 築館 | 高清水 | 瀬峰 | 志波姫 | 合計 |
|-------|----|-----|----|-----|----|
| 良くなる | 0 | 0 | 0 | 0 | 0 |
| 変わらない | 5 | 1 | 1 | 2 | 9 |
| 悪くなる | 5 | 2 | 2 | 6 | 15 |
| 分からない | 2 | 1 | 0 | 2 | 5 |
| | | | | | 29 |

