

商工会管内 地域経済動向調査 (R2上半期) 集計結果

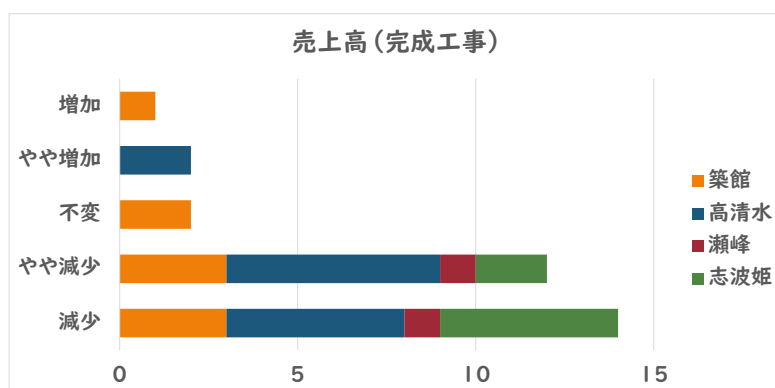
I. 業種

サービス (理美容業他)

II. 貴社の業績等 (7月～12月) は、前年同期と比べてどうですか。

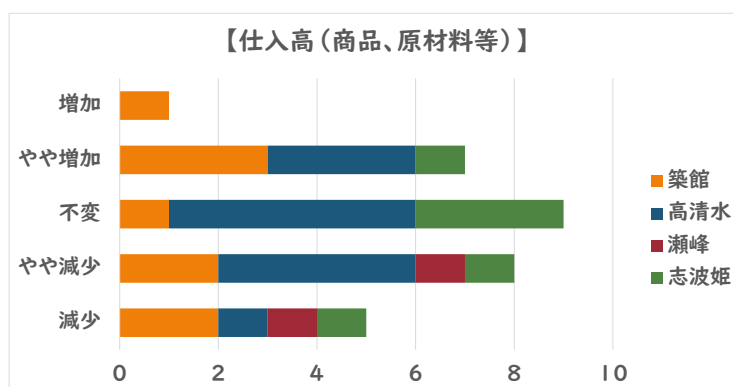
売上高 (完成工事)

業績等	回答数				合計
	築館	高清水	瀬峰	志波姫	
増加	1	0	0	0	1
やや増加	0	2	0	0	2
不変	2	0	0	0	2
やや減少	3	6	1	2	12
減少	3	5	1	5	14
					31



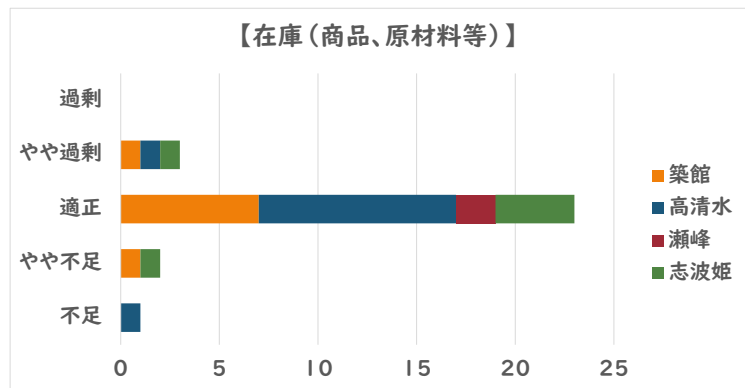
仕入高 (商品、原材料等)

業績等	回答数				合計
	築館	高清水	瀬峰	志波姫	
増加	1	0	0	0	1
やや増加	3	3	0	1	7
不変	1	5	0	3	9
やや減少	2	4	1	1	8
減少	2	1	1	1	5
					30



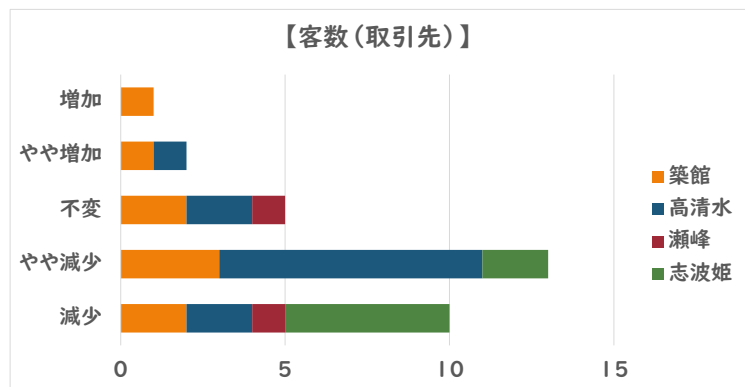
在庫（商品、原材料等）

業績等	回答数				合計
	築館	高清水	瀬峰	志波姫	
過剰	0	0	0	0	0
やや過剰	1	1	0	1	3
適正	7	10	2	4	23
やや不足	1	0	0	1	2
不足	0	1	0	0	1
					29



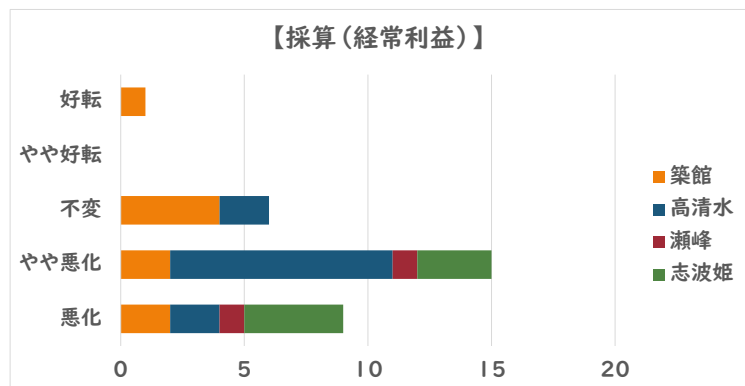
客数（取引先）

業績等	回答数				合計
	築館	高清水	瀬峰	志波姫	
増加	1	0	0	0	1
やや増加	1	1	0	0	2
不変	2	2	1	0	5
やや減少	3	8	0	2	13
減少	2	2	1	5	10
					31



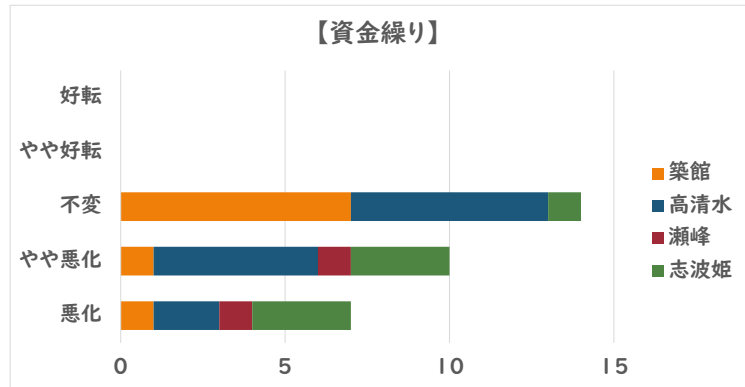
採算（経常利益）

業績等	回答数				合計
	築館	高清水	瀬峰	志波姫	
好転	1	0	0	0	1
やや好転	0	0	0	0	0
不変	4	2	0	0	6
やや悪化	2	9	1	3	15
悪化	2	2	1	4	9
					31



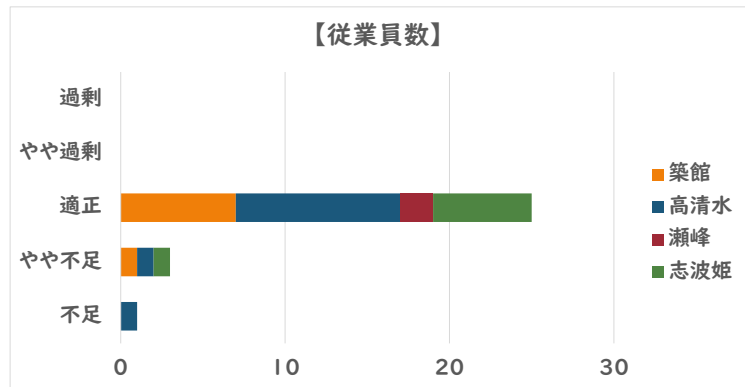
資金繰り

業績等	回答数				合計
	築館	高清水	瀬峰	志波姫	
好転	0	0	0	0	0
やや好転	0	0	0	0	0
不変	7	6	0	1	14
やや悪化	1	5	1	3	10
悪化	1	2	1	3	7
					31



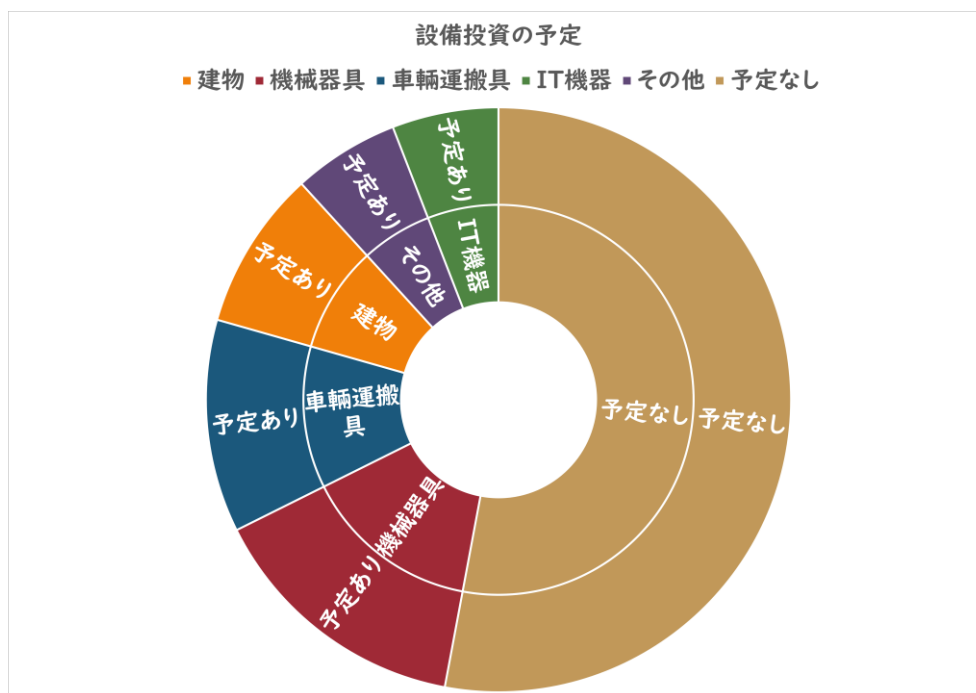
従業員数

業績等	回答数				合計
	築館	高清水	瀬峰	志波姫	
過剰	0	0	0	0	0
やや過剰	0	0	0	0	0
適正	7	10	2	6	25
やや不足	1	1	0	1	3
不足	0	1	0	0	1
					29



Ⅲ. 今後、設備投資の予定はありますか。

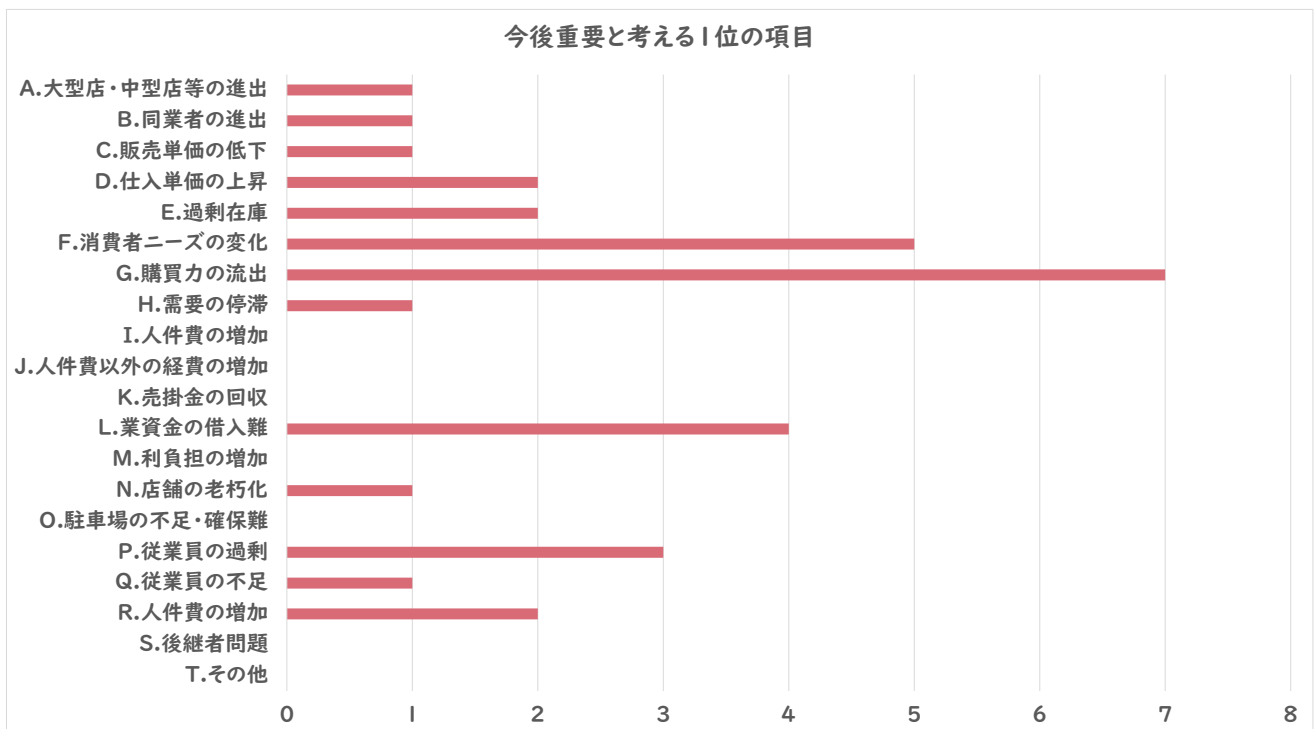
設備投資の予定	設備の種類	築館	高清水	瀬峰	志波姫	合計
予定あり	建物	1	2	0	0	3
	機械器具	1	1	1	2	5
	車輛運搬具	1	2	0	1	4
	IT機器	1	0	0	1	2
	その他	1	0	1	0	2
予定なし		5	9	0	4	18
						34



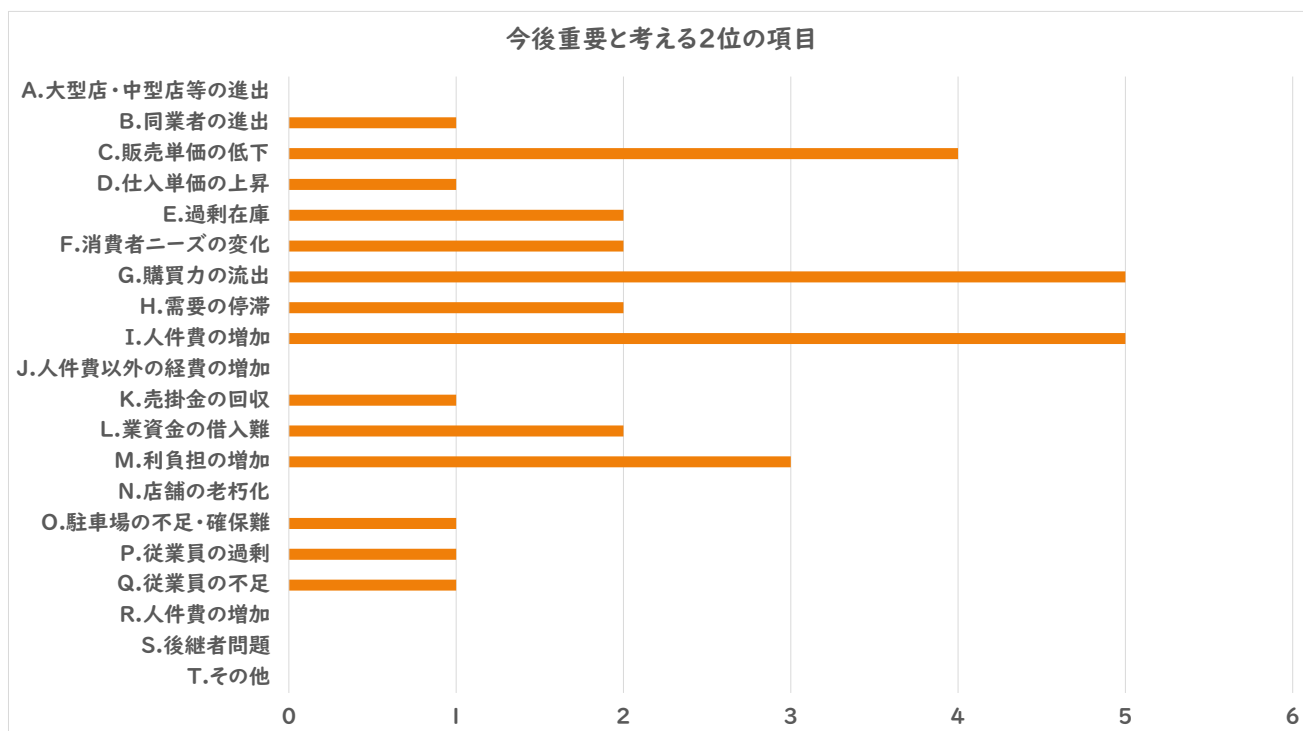
IV. 経営上の問題点として、別紙をご覧の上、今後重要と考える項目を5つ選び上位5位までアルファベットをご記入下さい。

【集計】

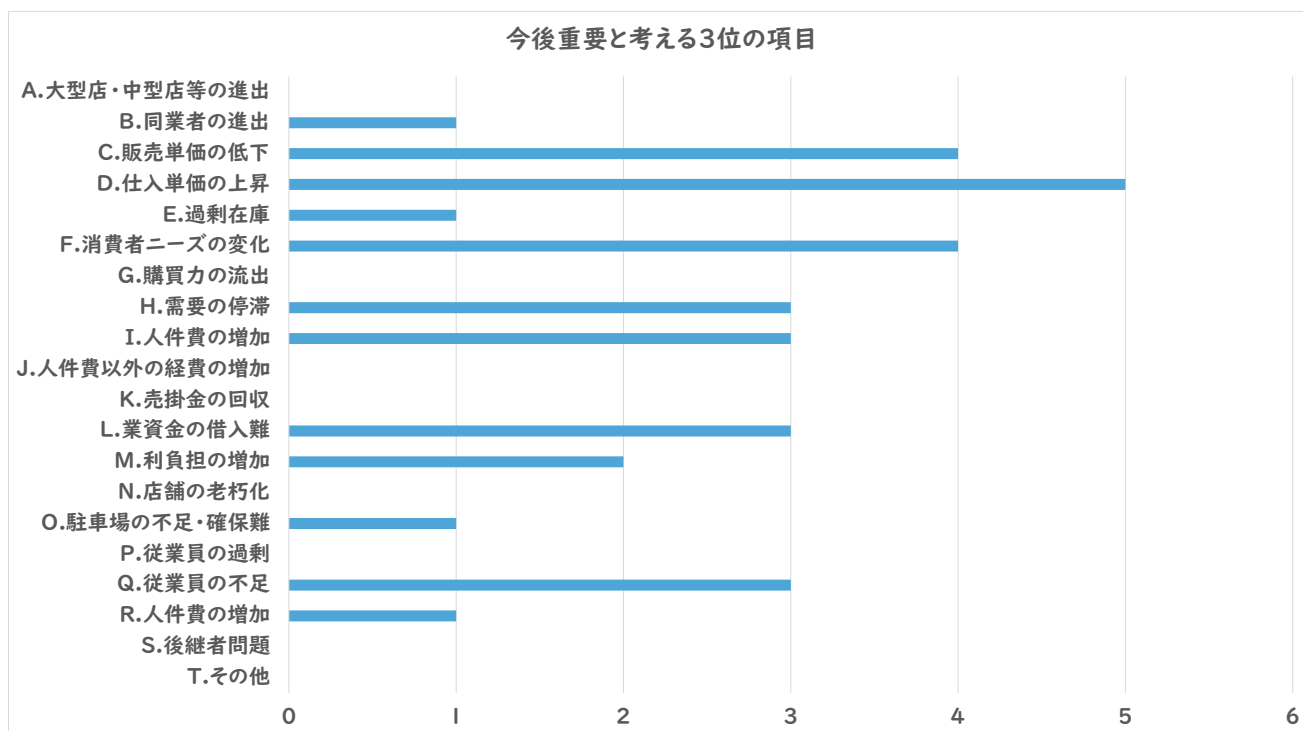
順位	1位				
	築館	高清水	瀬峰	志波姫	合計
A.大型店・中型店等の進出	0	0	0	1	1
B.同業者の進出	0	1	0	0	1
C.販売単価の低下	1	0	0	0	1
D.仕入単価の上昇	0	1	0	1	2
E.過剰在庫	2	0	0	0	2
F.消費者ニーズの変化	0	3	0	2	5
G.購買力の流出	2	3	0	2	7
H.需要の停滞	0	1	0	0	1
I.人件費の増加	0	0	0	0	0
J.人件費以外の経費の増加	0	0	0	0	0
K.売掛金の回収	0	0	0	0	0
L.業資金の借入難	1	2	1	0	4
M.利負担の増加	0	0	0	0	0
N.店舗の老朽化	1	0	0	0	1
O.駐車場の不足・確保難	0	0	0	0	0
P.従業員の過剰	1	2	0	0	3
Q.従業員の不足	1	0	0	0	1
R.人件費の増加	0	0	1	1	2
S.後継者問題	0	0	0	0	0
T.その他	0	0	0	0	0
					31



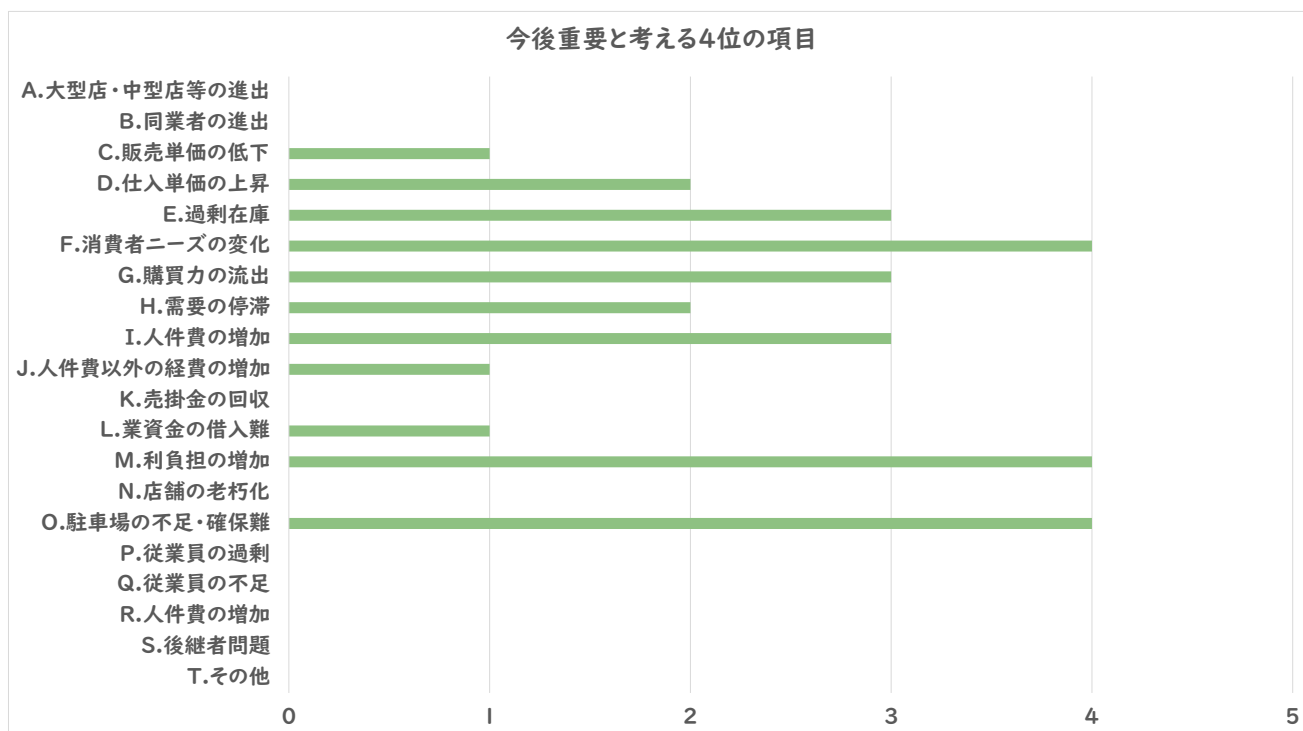
順位	2位				
	項目	築館	高清水	瀬峰	志波姫
A.大型店・中型店等の進出	0	0	0	0	0
B.同業者の進出	0	0	0	1	1
C.販売単価の低下	0	2	0	2	4
D.仕入単価の上昇	0	0	0	1	1
E.過剰在庫	0	0	1	1	2
F.消費者ニーズの変化	1	0	0	1	2
G.購買力の流出	3	1	0	1	5
H.需要の停滞	1	1	0	0	2
I.人件費の増加	2	3	0	0	5
J.人件費以外の経費の増加	0	0	0	0	0
K.売掛金の回収	0	1	0	0	1
L.業資金の借入難	0	2	0	0	2
M.利負担の増加	1	1	1	0	3
N.店舗の老朽化	0	0	0	0	0
O.駐車場の不足・確保難	0	1	0	0	1
P.従業員の過剰	1	0	0	0	1
Q.従業員の不足	0	1	0	0	1
R.人件費の増加	0	0	0	0	0
S.後継者問題	0	0	0	0	0
T.その他	0	0	0	0	0
					31



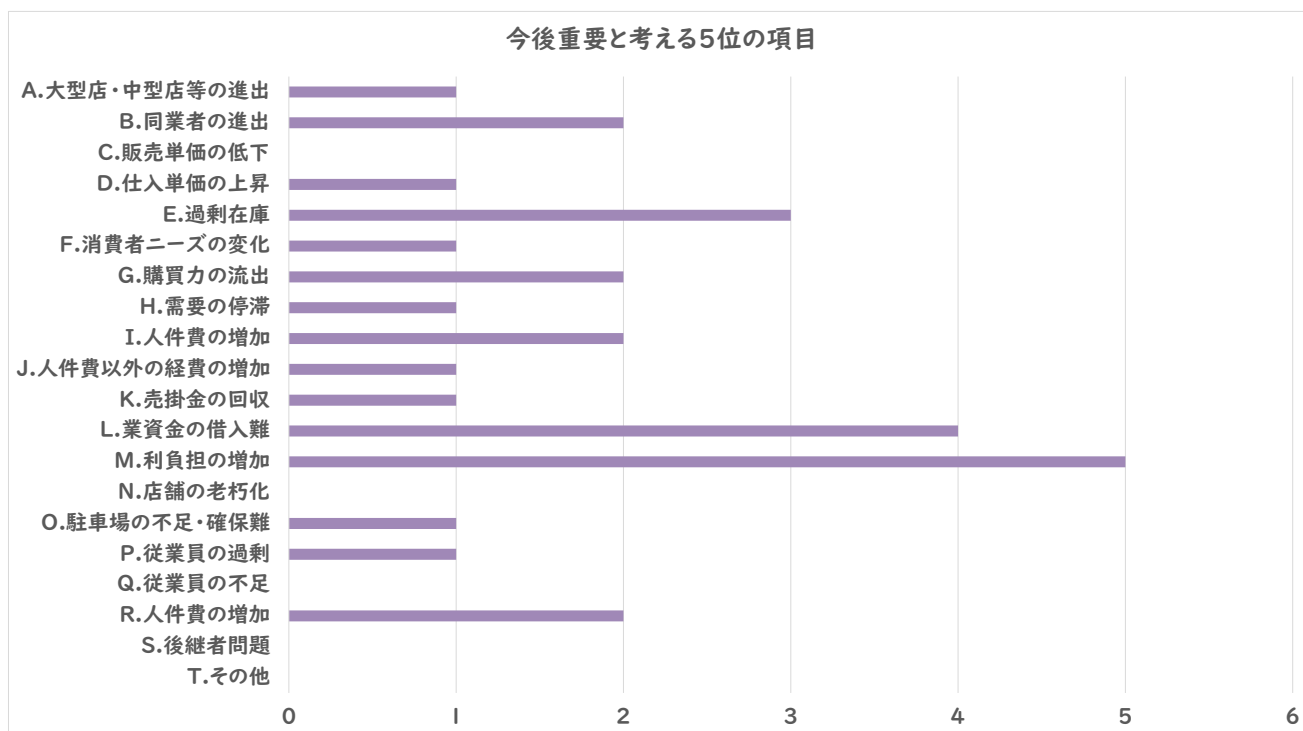
順位 項目	3位				
	築館	高清水	瀬峰	志波姫	合計
A.大型店・中型店等の進出	0	0	0	0	0
B.同業者の進出	0	1	0	0	1
C.販売単価の低下	2	0	1	1	4
D.仕入単価の上昇	3	2	0	0	5
E.過剰在庫	0	0	0	1	1
F.消費者ニーズの変化	1	1	1	1	4
G.購買力の流出	0	0	0	0	0
H.需要の停滞	1	2	0	0	3
I.人件費の増加	0	2	0	1	3
J.人件費以外の経費の増加	0	0	0	0	0
K.売掛金の回収	0	0	0	0	0
L.業資金の借入難	0	2	0	1	3
M.利負担の増加	0	1	0	1	2
N.店舗の老朽化	0	0	0	0	0
O.駐車場の不足・確保難	0	0	0	1	1
P.従業員の過剰	0	0	0	0	0
Q.従業員の不足	2	1	0	0	3
R.人件費の増加	0	1	0	0	1
S.後継者問題	0	0	0	0	0
T.その他	0	0	0	0	0
					31



順位	4位				
	項目	築館	高清水	瀬峰	志波姫
A.大型店・中型店等の進出	0	0	0	0	0
B.同業者の進出	0	0	0	0	0
C.販売単価の低下	1	0	0	0	1
D.仕入単価の上昇	0	1	0	1	2
E.過剰在庫	1	2	0	0	3
F.消費者ニーズの変化	0	1	1	2	4
G.購買力の流出	1	1	0	1	3
H.需要の停滞	0	2	0	0	2
I.人件費の増加	2	1	0	0	3
J.人件費以外の経費の増加	0	1	0	0	1
K.売掛金の回収	0	0	0	0	0
L.業資金の借入難	0	0	0	1	1
M.利負担の増加	1	1	0	2	4
N.店舗の老朽化	0	0	0	0	0
O.駐車場の不足・確保難	1	2	1	0	4
P.従業員の過剰	0	0	0	0	0
Q.従業員の不足	0	0	0	0	0
R.人件費の増加	0	0	0	0	0
S.後継者問題	0	0	0	0	0
T.その他	0	0	0	0	0
					28



順位	5位				
	項目	築館	高清水	瀬峰	志波姫
A.大型店・中型店等の進出	0	1	0	0	1
B.同業者の進出	2	0	0	0	2
C.販売単価の低下	0	0	0	0	0
D.仕入単価の上昇	0	0	0	1	1
E.過剰在庫	0	1	0	2	3
F.消費者ニーズの変化	0	1	0	0	1
G.購買力の流出	0	2	0	0	2
H.需要の停滞	0	0	0	1	1
I.人件費の増加	1	0	1	0	2
J.人件費以外の経費の増加	0	1	0	0	1
K.売掛金の回収	0	0	1	0	1
L.業資金の借入難	1	2	0	1	4
M.利負担の増加	2	2	0	1	5
N.店舗の老朽化	0	0	0	0	0
O.駐車場の不足・確保難	0	1	0	0	1
P.従業員の過剰	0	0	0	1	1
Q.従業員の不足	0	0	0	0	0
R.人件費の増加	1	1	0	0	2
S.後継者問題	0	0	0	0	0
T.その他	0	0	0	0	0
					28



V. 今後の見通しをお答え下さい。

見通し	築館	高清水	瀬峰	志波姫	合計
良くなる	1	1	0	1	3
変わらない	4	1	1	0	6
悪くなる	2	6	0	4	12
分からない	2	5	1	2	10
					31

