

商工会管内 地域経済動向調査 (R3下半期) 集計結果

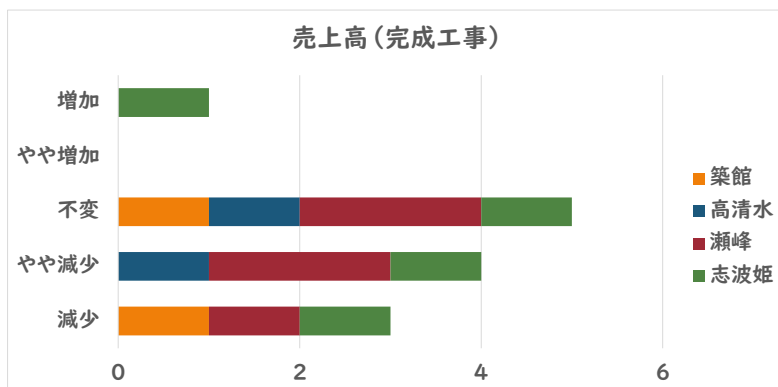
I. 業種

建設業

II. 貴社の業績等 (7月~12月) は、前年同期と比べてどうですか。

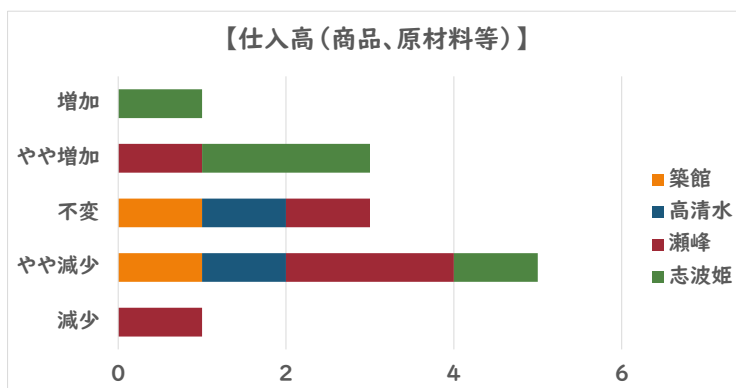
売上高 (完成工事)

業績等	回答数				合計
	築館	高清水	瀬峰	志波姫	
増加	0	0	0	1	1
やや増加	0	0	0	0	0
不変	1	1	2	1	5
やや減少	0	1	2	1	4
減少	1	0	1	1	3
					13



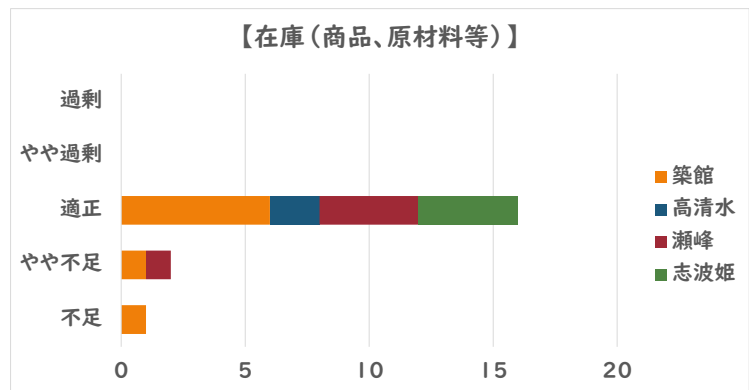
仕入高 (商品、原材料等)

業績等	回答数				合計
	築館	高清水	瀬峰	志波姫	
増加	0	0	0	1	1
やや増加	0	0	1	2	3
不変	1	1	1	0	3
やや減少	1	1	2	1	5
減少	0	0	1	0	1
					13



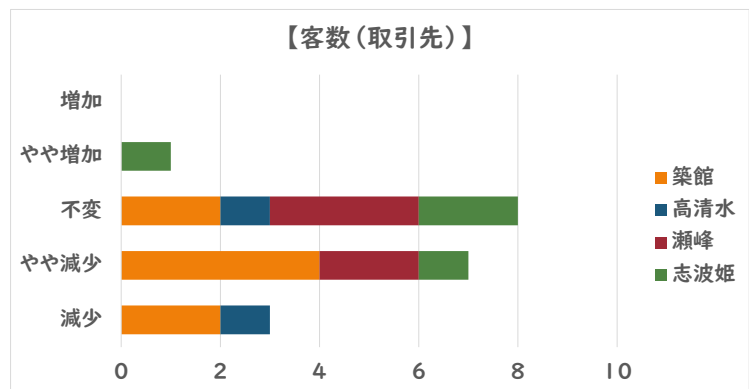
在庫（商品、原材料等）

業績等	回答数				合計
	築館	高清水	瀬峰	志波姫	
過剰	0	0	0	0	0
やや過剰	0	0	0	0	0
適正	6	2	4	4	16
やや不足	1	0	1	0	2
不足	1	0	0	0	1
					19



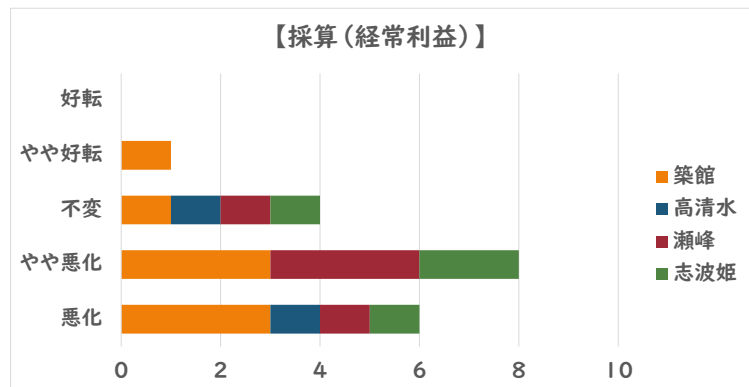
客数（取引先）

業績等	回答数				合計
	築館	高清水	瀬峰	志波姫	
増加	0	0	0	0	0
やや増加	0	0	0	1	1
不変	2	1	3	2	8
やや減少	4	0	2	1	7
減少	2	1	0	0	3
					19



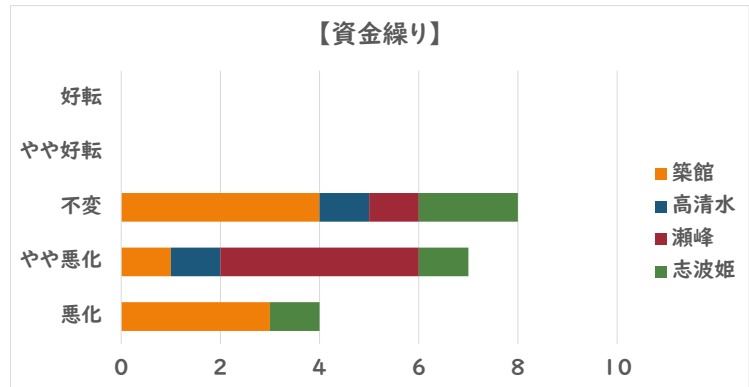
採算（経常利益）

業績等	回答数				合計
	築館	高清水	瀬峰	志波姫	
好転	0	0	0	0	0
やや好転	1	0	0	0	1
不変	1	1	1	1	4
やや悪化	3	0	3	2	8
悪化	3	1	1	1	6
					19



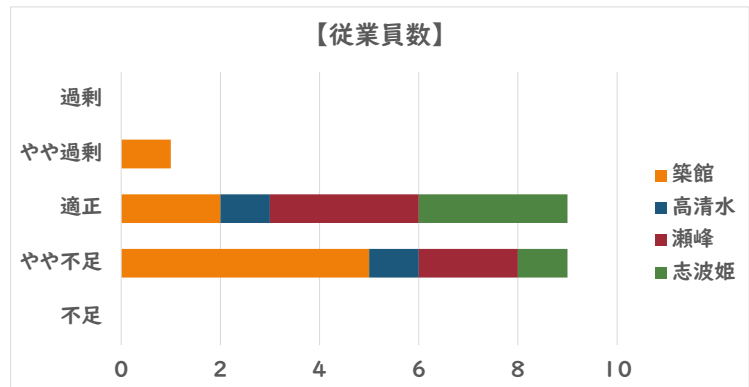
## 資金繰り

業績等	回答数				合計
	築館	高清水	瀬峰	志波姫	
好転	0	0	0	0	0
やや好転	0	0	0	0	0
不変	4	1	1	2	8
やや悪化	1	1	4	1	7
悪化	3	0	0	1	4
					19



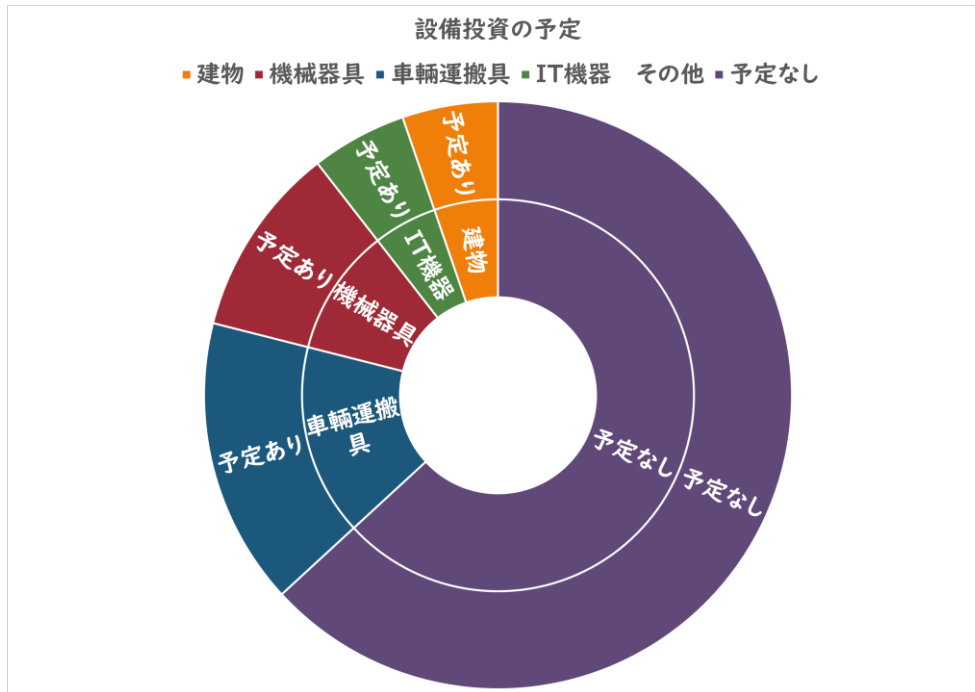
## 従業員数

業績等	回答数				合計
	築館	高清水	瀬峰	志波姫	
過剰	0	0	0	0	0
やや過剰	1	0	0	0	1
適正	2	1	3	3	9
やや不足	5	1	2	1	9
不足	0	0	0	0	0
					19



Ⅲ. 今後、設備投資の予定はありますか。

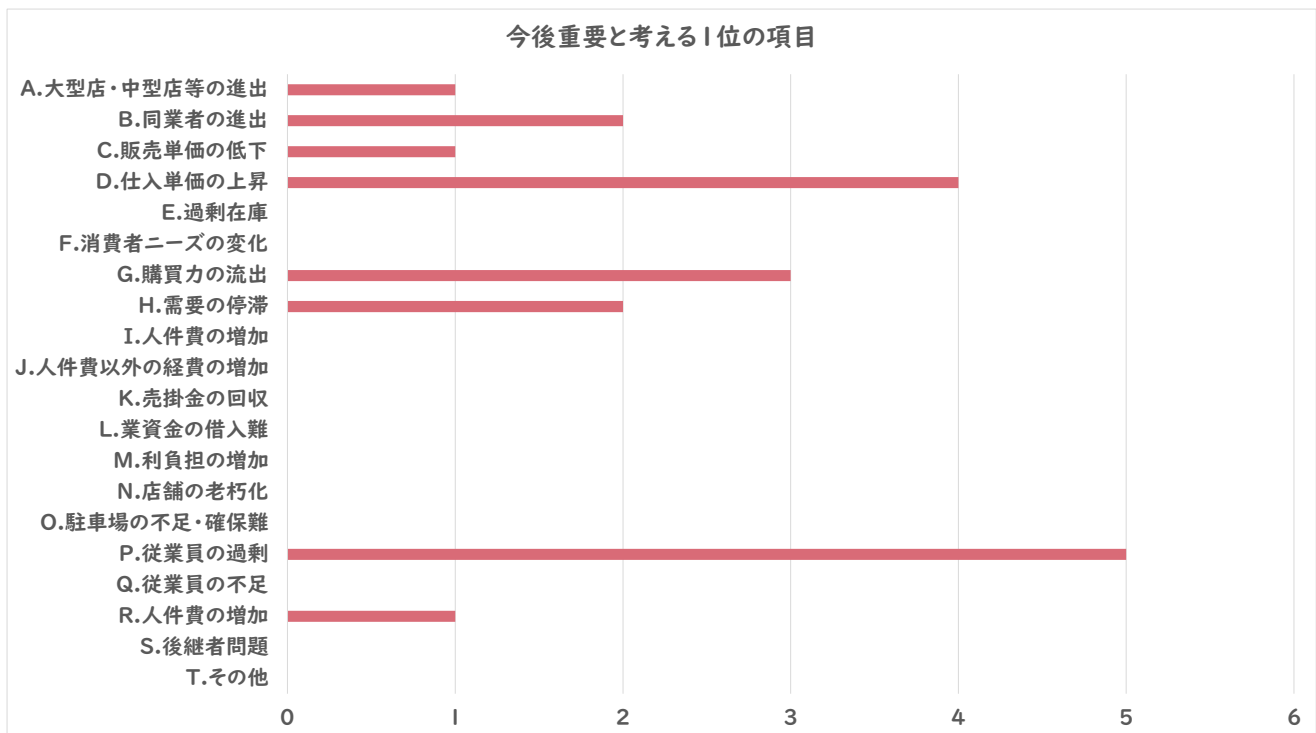
設備投資の予定	設備の種類	築館	高清水	瀬峰	志波姫	合計
予定あり	建物	0	0	0	1	1
	機械器具	1	1	0	0	2
	車輛運搬具	3	0	0	0	3
	IT機器	0	0	0	1	1
	その他	0	0	0	0	0
予定なし		4	1	5	2	12
						19



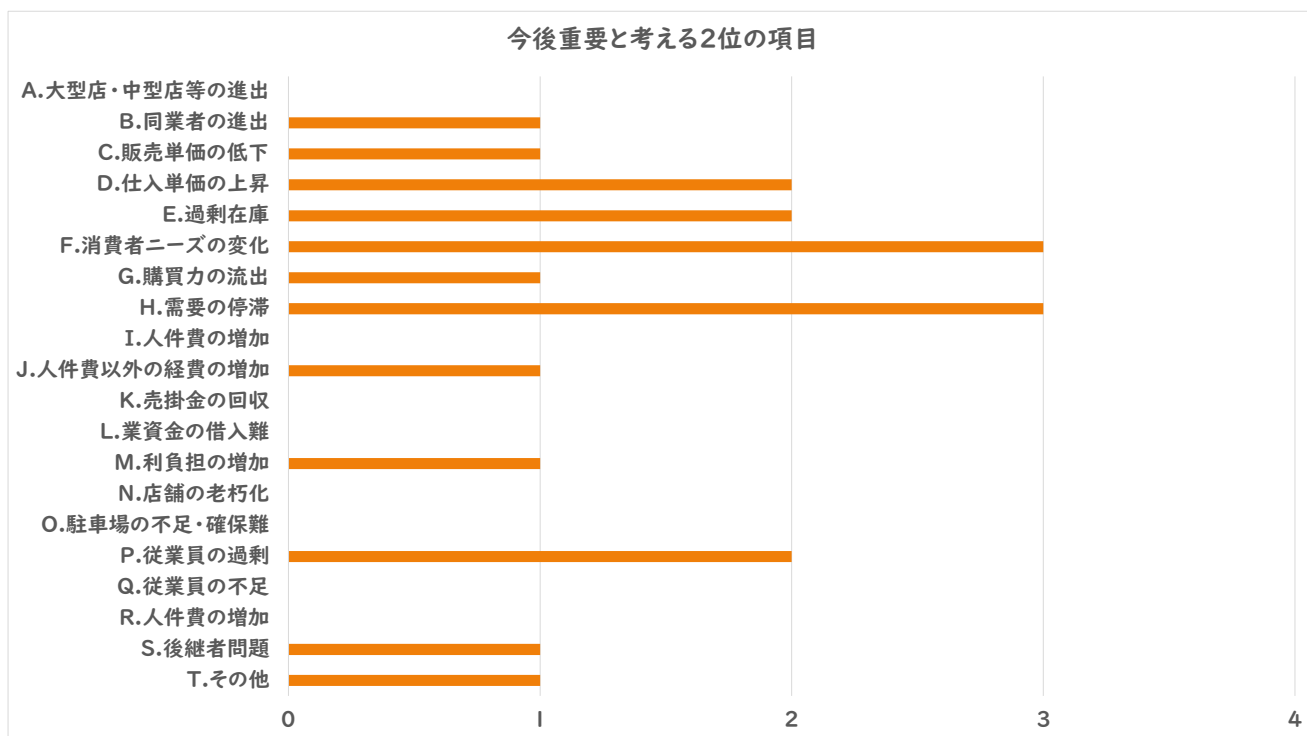
IV. 経営上の問題点として、別紙をご覧の上、今後重要と考える項目を5つ選び上位5位までアルファベットをご記入下さい。

【集計】

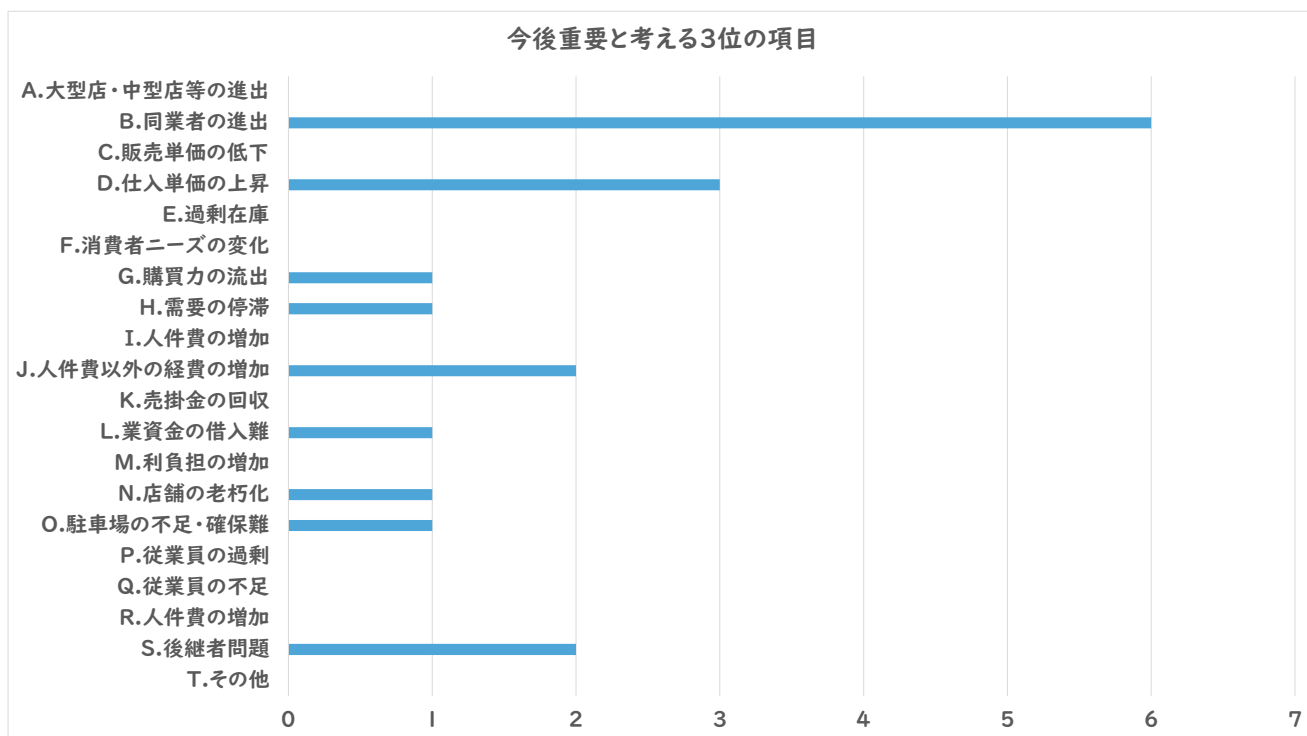
順位 項目	1位				
	築館	高清水	瀬峰	志波姫	合計
A.大型店・中型店等の進出	1	0	0	0	1
B.同業者の進出	2	0	0	0	2
C.販売単価の低下	0	0	1	0	1
D.仕入単価の上昇	3	0	1	0	4
E.過剰在庫	0	0	0	0	0
F.消費者ニーズの変化	0	0	0	0	0
G.購買力の流出	0	0	1	2	3
H.需要の停滞	1	0	1	0	2
I.人件費の増加	0	0	0	0	0
J.人件費以外の経費の増加	0	0	0	0	0
K.売掛金の回収	0	0	0	0	0
L.業資金の借入難	0	0	0	0	0
M.利負担の増加	0	0	0	0	0
N.店舗の老朽化	0	0	0	0	0
O.駐車場の不足・確保難	0	0	0	0	0
P.従業員の過剰	1	1	1	2	5
Q.従業員の不足	0	0	0	0	0
R.人件費の増加	0	1	0	0	1
S.後継者問題	0	0	0	0	0
T.その他	0	0	0	0	0
					19



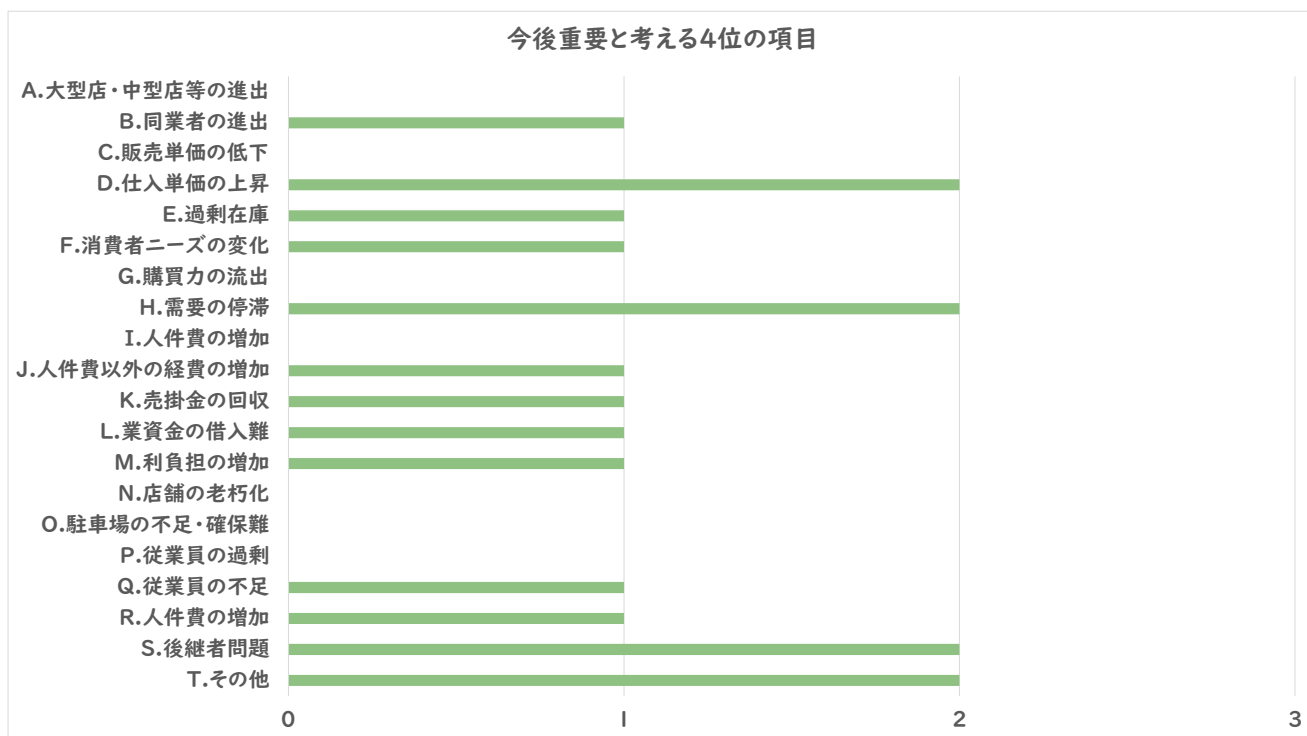
順位	2位				
	築館	高清水	瀬峰	志波姫	合計
A.大型店・中型店等の進出	0	0	0	0	0
B.同業者の進出	0	0	1	0	1
C.販売単価の低下	1	0	0	0	1
D.仕入単価の上昇	1	0	1	0	2
E.過剰在庫	0	0	1	1	2
F.消費者ニーズの変化	2	0	1	0	3
G.購買力の流出	1	0	0	0	1
H.需要の停滞	0	0	1	2	3
I.人件費の増加	0	0	0	0	0
J.人件費以外の経費の増加	0	0	0	1	1
K.売掛金の回収	0	0	0	0	0
L.業資金の借入難	0	0	0	0	0
M.利負担の増加	1	0	0	0	1
N.店舗の老朽化	0	0	0	0	0
O.駐車場の不足・確保難	0	0	0	0	0
P.従業員の過剰	1	1	0	0	2
Q.従業員の不足	0	0	0	0	0
R.人件費の増加	0	0	0	0	0
S.後継者問題	1	0	0	0	1
T.その他	0	1	0	0	1
					19



順位	3位				
	項目	築館	高清水	瀬峰	志波姫
A.大型店・中型店等の進出	0	0	0	0	0
B.同業者の進出	3	1	1	1	6
C.販売単価の低下	0	0	0	0	0
D.仕入単価の上昇	1	0	1	1	3
E.過剰在庫	0	0	0	0	0
F.消費者ニーズの変化	0	0	0	0	0
G.購買力の流出	1	0	0	0	1
H.需要の停滞	1	0	0	0	1
I.人件費の増加	0	0	0	0	0
J.人件費以外の経費の増加	1	0	1	0	2
K.売掛金の回収	0	0	0	0	0
L.業資金の借入難	0	0	1	0	1
M.利負担の増加	0	0	0	0	0
N.店舗の老朽化	0	0	0	1	1
O.駐車場の不足・確保難	1	0	0	0	1
P.従業員の過剰	0	0	0	0	0
Q.従業員の不足	0	0	0	0	0
R.人件費の増加	0	0	0	0	0
S.後継者問題	0	0	1	1	2
T.その他	0	0	0	0	0
					18



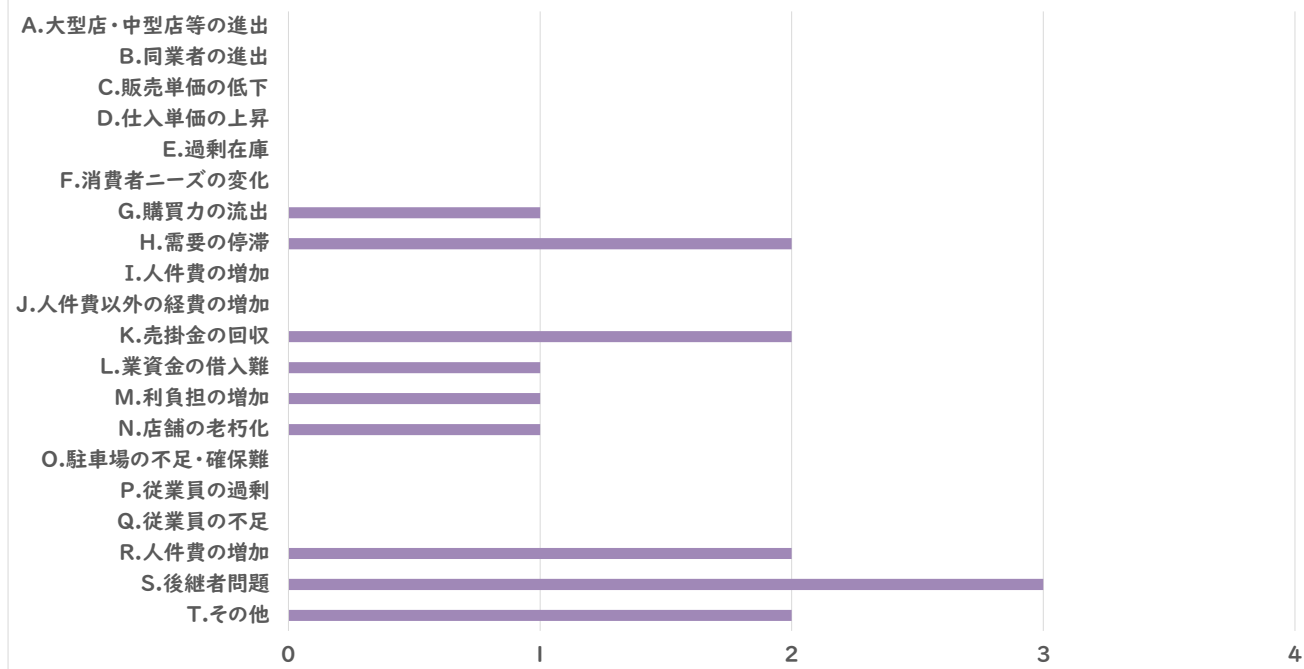
順位	4位				
	項目	築館	高清水	瀬峰	志波姫
A.大型店・中型店等の進出	0	0	0	0	0
B.同業者の進出	0	0	0	1	1
C.販売単価の低下	0	0	0	0	0
D.仕入単価の上昇	0	0	0	2	2
E.過剰在庫	0	0	1	0	1
F.消費者ニーズの変化	1	0	0	0	1
G.購買力の流出	0	0	0	0	0
H.需要の停滞	2	0	0	0	2
I.人件費の増加	0	0	0	0	0
J.人件費以外の経費の増加	1	0	0	0	1
K.売掛金の回収	0	0	1	0	1
L.業資金の借入難	1	0	0	0	1
M.利負担の増加	1	0	0	0	1
N.店舗の老朽化	0	0	0	0	0
O.駐車場の不足・確保難	0	0	0	0	0
P.従業員の過剰	0	0	0	0	0
Q.従業員の不足	1	0	0	0	1
R.人件費の増加	0	1	0	0	1
S.後継者問題	1	1	0	0	2
T.その他	0	0	2	0	2
					17





順位	5位				
	項目	築館	高清水	瀬峰	志波姫
A.大型店・中型店等の進出	0	0	0	0	0
B.同業者の進出	0	0	0	0	0
C.販売単価の低下	0	0	0	0	0
D.仕入単価の上昇	0	0	0	0	0
E.過剰在庫	0	0	0	0	0
F.消費者ニーズの変化	0	0	0	0	0
G.購買力の流出	0	0	1	0	1
H.需要の停滞	2	0	0	0	2
I.人件費の増加	0	0	0	0	0
J.人件費以外の経費の増加	0	0	0	0	0
K.売掛金の回収	1	0	1	0	2
L.業資金の借入難	1	0	0	0	1
M.利負担の増加	0	0	0	1	1
N.店舗の老朽化	0	0	0	1	1
O.駐車場の不足・確保難	0	0	0	0	0
P.従業員の過剰	0	0	0	0	0
Q.従業員の不足	0	0	0	0	0
R.人件費の増加	2	0	0	0	2
S.後継者問題	1	1	1	0	3
T.その他	0	1	0	1	2
					15

今後重要と考える5位の項目



V. 今後の見通しをお答え下さい。

見通し	築館	高清水	瀬峰	志波姫	合計
良くなる	0	0	0	0	0
変わらない	2	1	2	1	6
悪くなる	5	1	1	2	9
分からない	1	0	2	1	4
					19

