

商工会管内 地域経済動向調査 (R3下半期) 集計結果

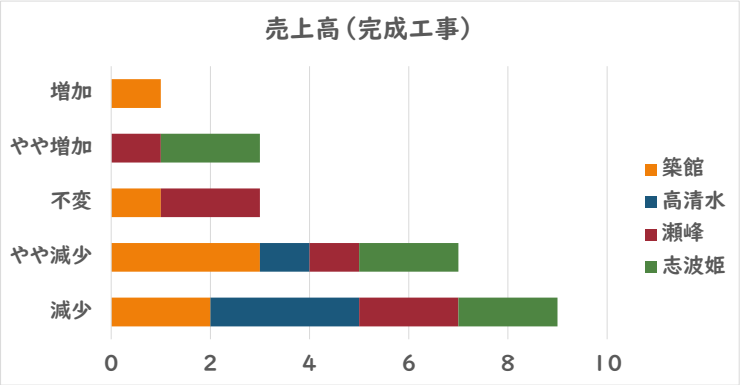
I. 業種

小売・卸売業

II. 貴社の業績等 (1月～6月) は、前年同期と比べてどうですか。

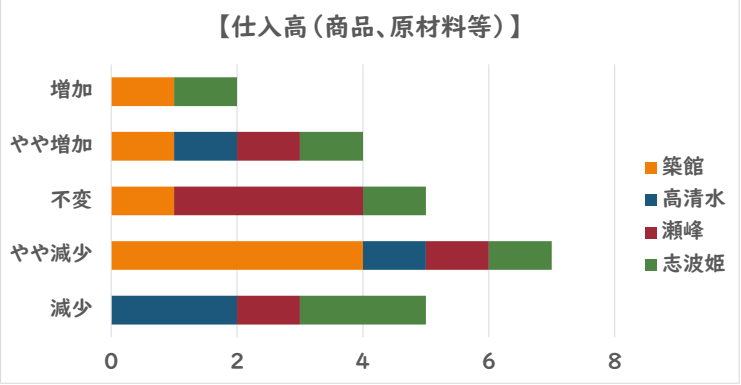
売上高 (完成工事)

|      | 回答数 |     |    |     |    |
|------|-----|-----|----|-----|----|
| 業績等  | 築館  | 高清水 | 瀬峰 | 志波姫 | 合計 |
| 増加   | 1   | 0   | 0  | 0   | 1  |
| やや増加 | 0   | 0   | 1  | 2   | 3  |
| 不変   | 1   | 0   | 2  | 0   | 3  |
| やや減少 | 3   | 1   | 1  | 2   | 7  |
| 減少   | 2   | 3   | 2  | 2   | 9  |
|      |     |     |    |     | 23 |



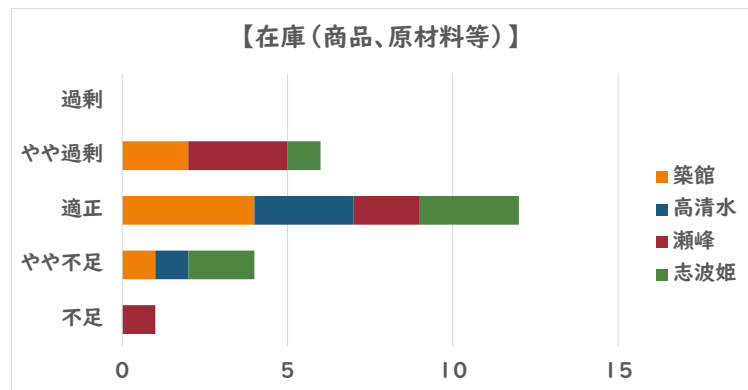
仕入高 (商品、原材料等)

|      | 回答数 |     |    |     |    |
|------|-----|-----|----|-----|----|
| 業績等  | 築館  | 高清水 | 瀬峰 | 志波姫 | 合計 |
| 増加   | 1   | 0   | 0  | 1   | 2  |
| やや増加 | 1   | 1   | 1  | 1   | 4  |
| 不変   | 1   | 0   | 3  | 1   | 5  |
| やや減少 | 4   | 1   | 1  | 1   | 7  |
| 減少   | 0   | 2   | 1  | 2   | 5  |
|      |     |     |    |     | 23 |



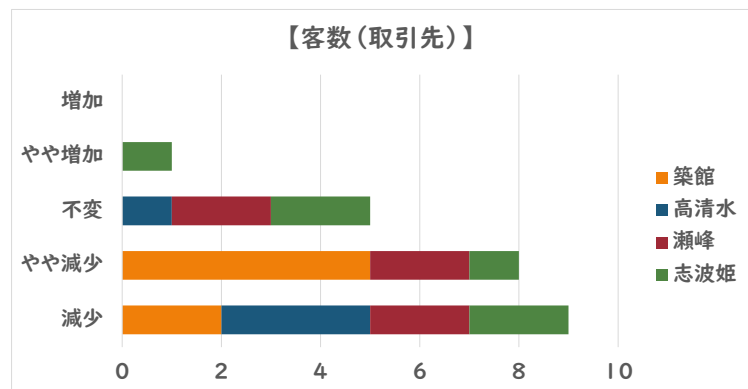
## 在庫（商品、原材料等）

|      | 回答数 |     |    |     |    |
|------|-----|-----|----|-----|----|
| 業績等  | 築館  | 高清水 | 瀬峰 | 志波姫 | 合計 |
| 過剰   | 0   | 0   | 0  | 0   | 0  |
| やや過剰 | 2   | 0   | 3  | 1   | 6  |
| 適正   | 4   | 3   | 2  | 3   | 12 |
| やや不足 | 1   | 1   | 0  | 2   | 4  |
| 不足   | 0   | 0   | 1  | 0   | 1  |
|      |     |     |    |     | 23 |



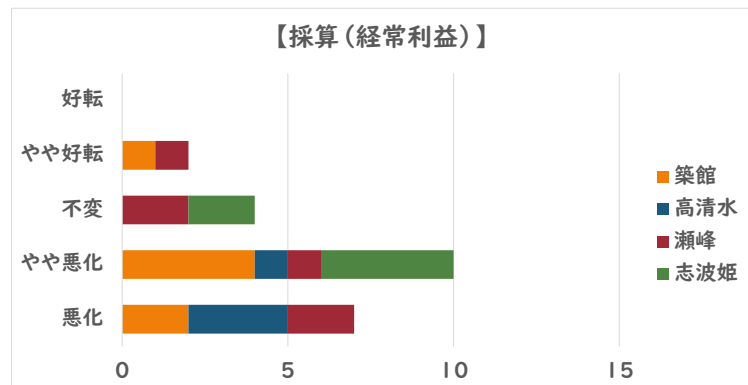
## 客数（取引先）

|      | 回答数 |     |    |     |    |
|------|-----|-----|----|-----|----|
| 業績等  | 築館  | 高清水 | 瀬峰 | 志波姫 | 合計 |
| 増加   | 0   | 0   | 0  | 0   | 0  |
| やや増加 | 0   | 0   | 0  | 1   | 1  |
| 不変   | 0   | 1   | 2  | 2   | 5  |
| やや減少 | 5   | 0   | 2  | 1   | 8  |
| 減少   | 2   | 3   | 2  | 2   | 9  |
|      |     |     |    |     | 23 |



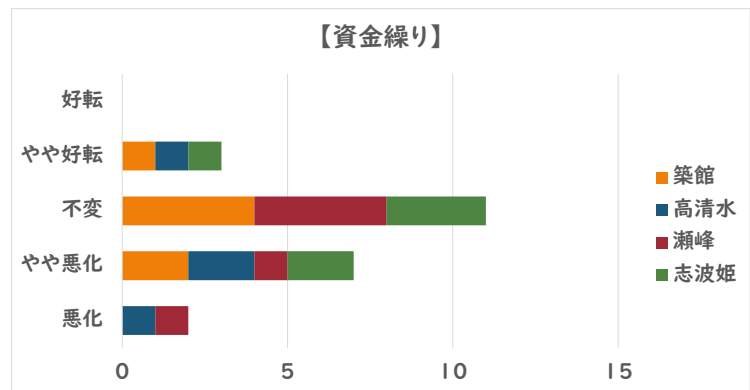
## 採算（経常利益）

|      | 回答数 |     |    |     |    |
|------|-----|-----|----|-----|----|
| 業績等  | 築館  | 高清水 | 瀬峰 | 志波姫 | 合計 |
| 好転   | 0   | 0   | 0  | 0   | 0  |
| やや好転 | 1   | 0   | 1  | 0   | 2  |
| 不変   | 0   | 0   | 2  | 2   | 4  |
| やや悪化 | 4   | 1   | 1  | 4   | 10 |
| 悪化   | 2   | 3   | 2  | 0   | 7  |
|      |     |     |    |     | 23 |



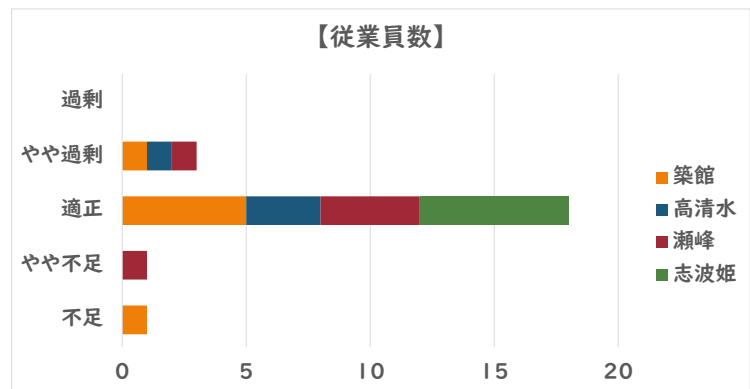
## 資金繰り

|      | 回答数 |     |    |     |    |
|------|-----|-----|----|-----|----|
| 業績等  | 築館  | 高清水 | 瀬峰 | 志波姫 | 合計 |
| 好転   | 0   | 0   | 0  | 0   | 0  |
| やや好転 | 1   | 1   | 0  | 1   | 3  |
| 不変   | 4   | 0   | 4  | 3   | 11 |
| やや悪化 | 2   | 2   | 1  | 2   | 7  |
| 悪化   | 0   | 1   | 1  | 0   | 2  |
|      |     |     |    |     | 23 |



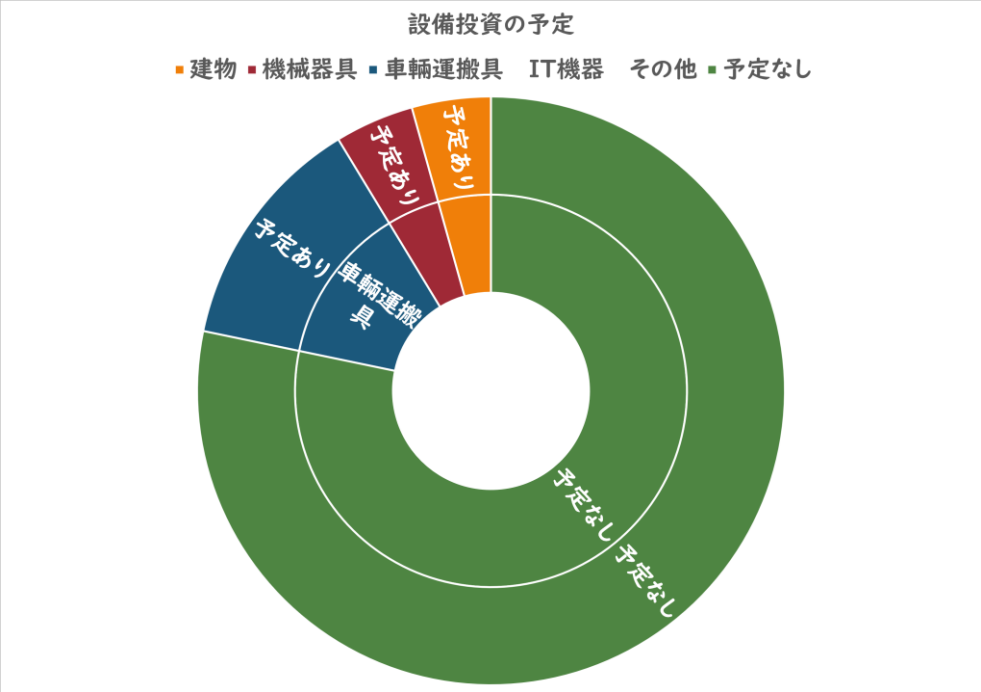
## 従業員数

|      | 回答数 |     |    |     |    |
|------|-----|-----|----|-----|----|
| 業績等  | 築館  | 高清水 | 瀬峰 | 志波姫 | 合計 |
| 過剰   | 0   | 0   | 0  | 0   | 0  |
| やや過剰 | 1   | 1   | 1  | 0   | 3  |
| 適正   | 5   | 3   | 4  | 6   | 18 |
| やや不足 | 0   | 0   | 1  | 0   | 1  |
| 不足   | 1   | 0   | 0  | 0   | 1  |
|      |     |     |    |     | 23 |



Ⅲ. 今後、設備投資の予定はありますか。

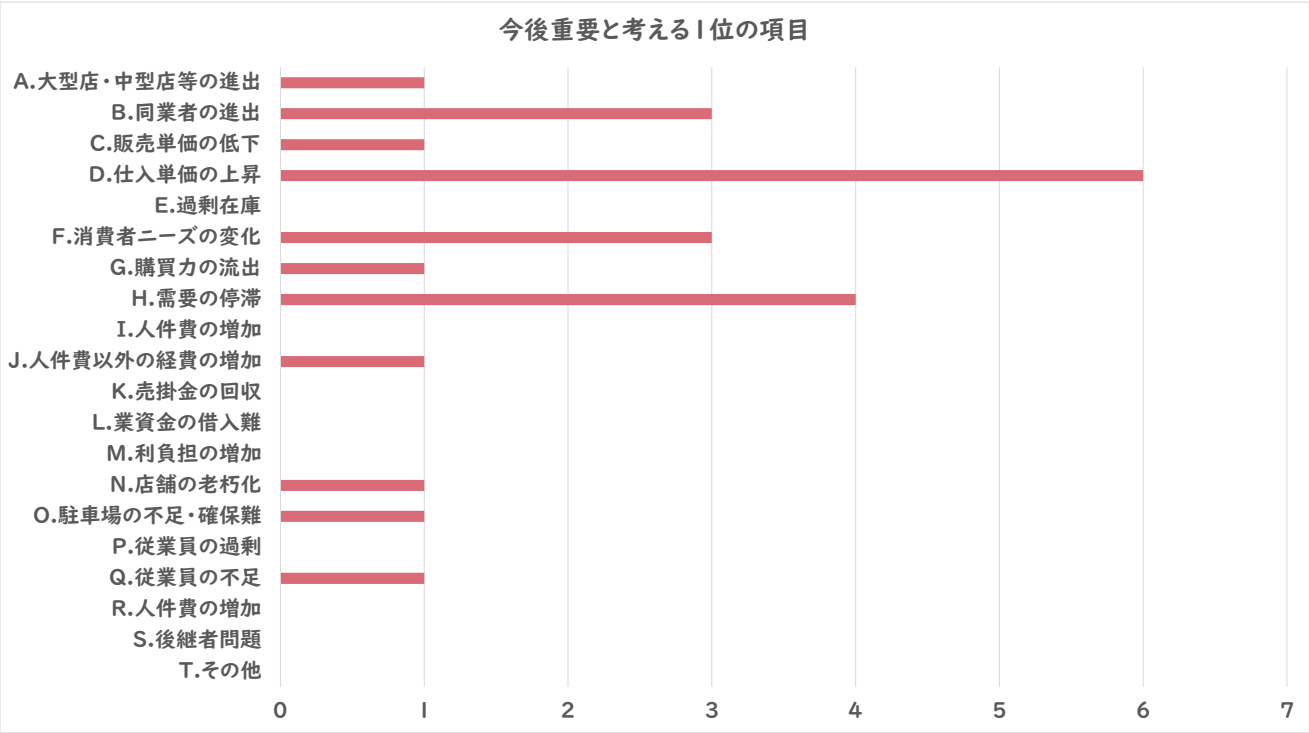
| 設備投資の予定 | 設備の種類 | 築館 | 高清水 | 瀬峰 | 志波姫 | 合計 |
|---------|-------|----|-----|----|-----|----|
| 予定あり    | 建物    | 1  | 0   | 0  | 0   | 1  |
|         | 機械器具  | 0  | 0   | 1  | 0   | 1  |
|         | 車輛運搬具 | 2  | 0   | 0  | 1   | 3  |
|         | IT機器  | 0  | 0   | 0  | 0   | 0  |
|         | その他   | 0  | 0   | 0  | 0   | 0  |
| 予定なし    |       | 4  | 4   | 5  | 5   | 18 |
|         |       |    |     |    |     | 23 |



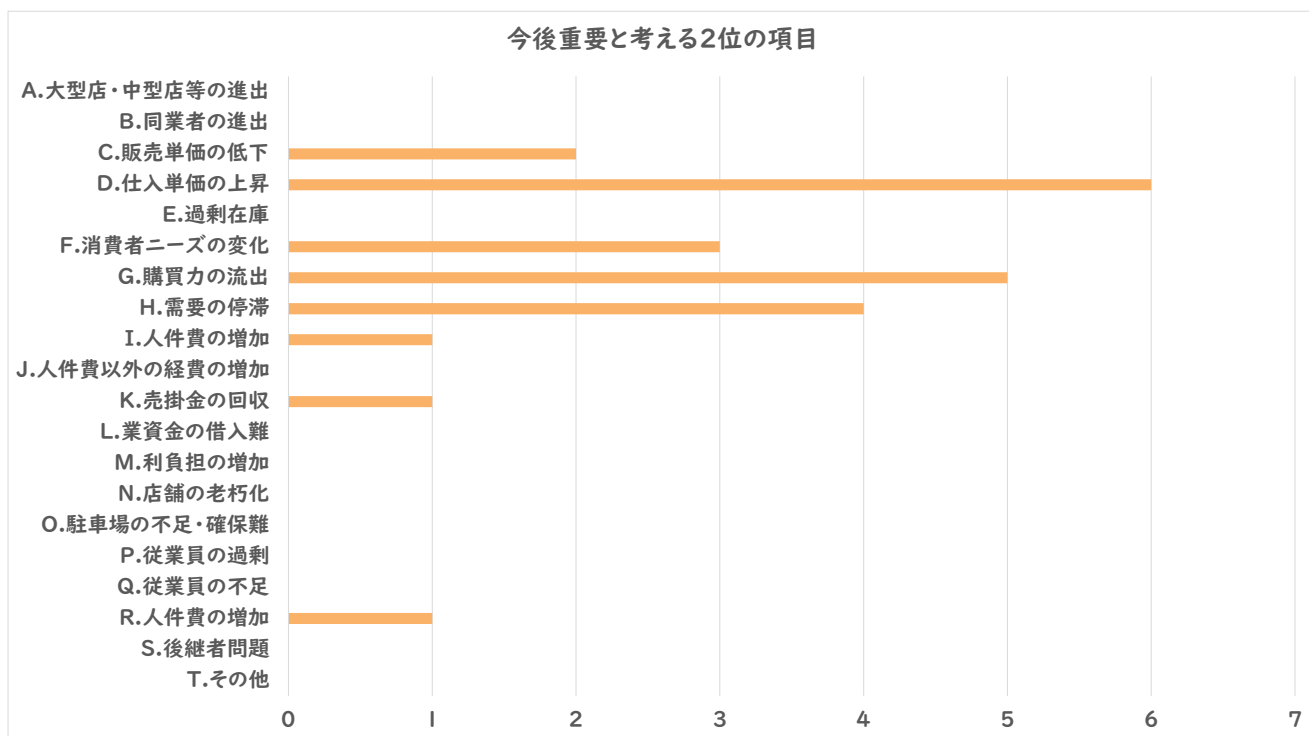
IV. 経営上の問題点として、別紙をご覧の上、今後重要と考える項目を5つ選び上位5位までアルファベットをご記入下さい。

【集計】

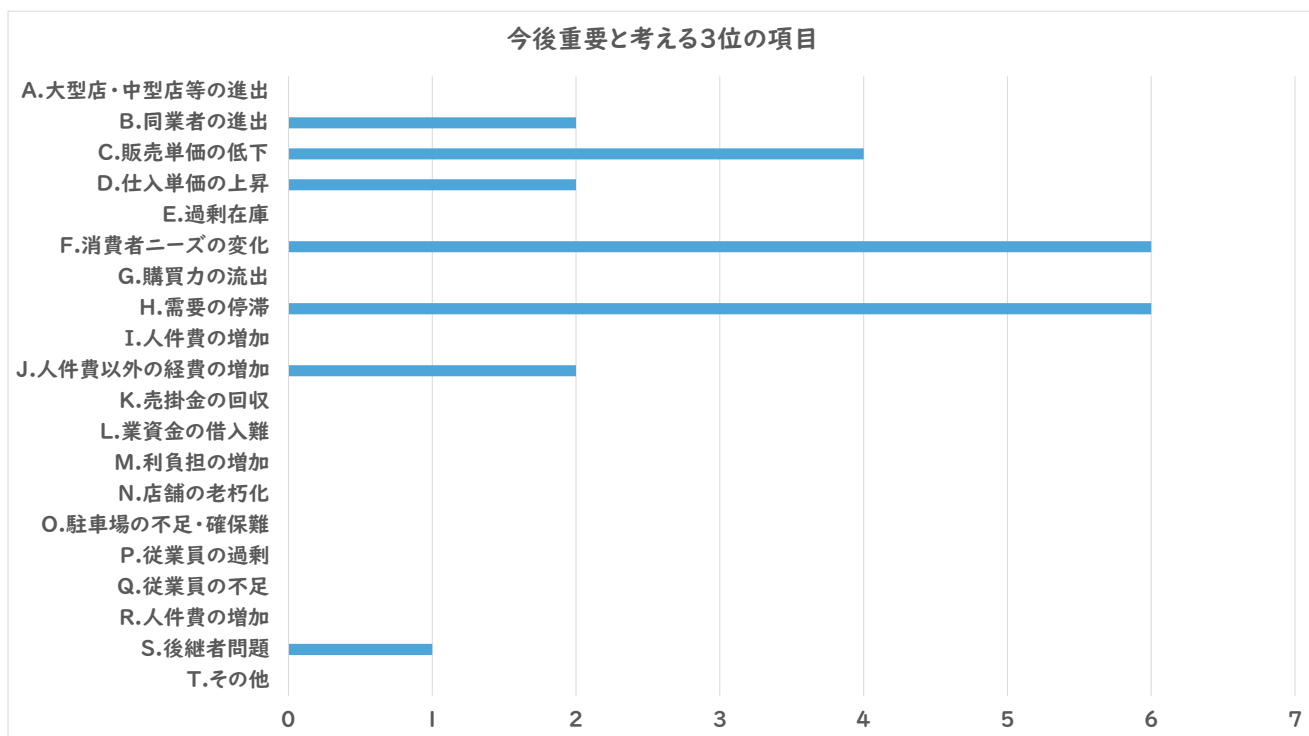
| 順位            | Ⅰ位 |     |    |     |    |
|---------------|----|-----|----|-----|----|
| 項目            | 築館 | 高清水 | 瀬峰 | 志波姫 | 合計 |
| A.大型店・中型店等の進出 | 0  | 0   | 1  | 0   | 1  |
| B.同業者の進出      | 1  | 0   | 1  | 1   | 3  |
| C.販売単価の低下     | 0  | 1   | 0  | 0   | 1  |
| D.仕入単価の上昇     | 3  | 2   | 1  | 0   | 6  |
| E.過剰在庫        | 0  | 0   | 0  | 0   | 0  |
| F.消費者ニーズの変化   | 0  | 0   | 1  | 2   | 3  |
| G.購買力の流出      | 1  | 0   | 0  | 0   | 1  |
| H.需要の停滞       | 1  | 0   | 1  | 2   | 4  |
| I.人件費の増加      | 0  | 0   | 0  | 0   | 0  |
| J.人件費以外の経費の増加 | 0  | 1   | 0  | 0   | 1  |
| K.売掛金の回収      | 0  | 0   | 0  | 0   | 0  |
| L.業資金の借入難     | 0  | 0   | 0  | 0   | 0  |
| M.利負担の増加      | 0  | 0   | 0  | 0   | 0  |
| N.店舗の老朽化      | 0  | 0   | 0  | 1   | 1  |
| O.駐車場の不足・確保難  | 0  | 0   | 1  | 0   | 1  |
| P.従業員の過剰      | 0  | 0   | 0  | 0   | 0  |
| Q.従業員の不足      | 1  | 0   | 0  | 0   | 1  |
| R.人件費の増加      | 0  | 0   | 0  | 0   | 0  |
| S.後継者問題       | 0  | 0   | 0  | 0   | 0  |
| T.その他         | 0  | 0   | 0  | 0   | 0  |
|               |    |     |    |     | 23 |



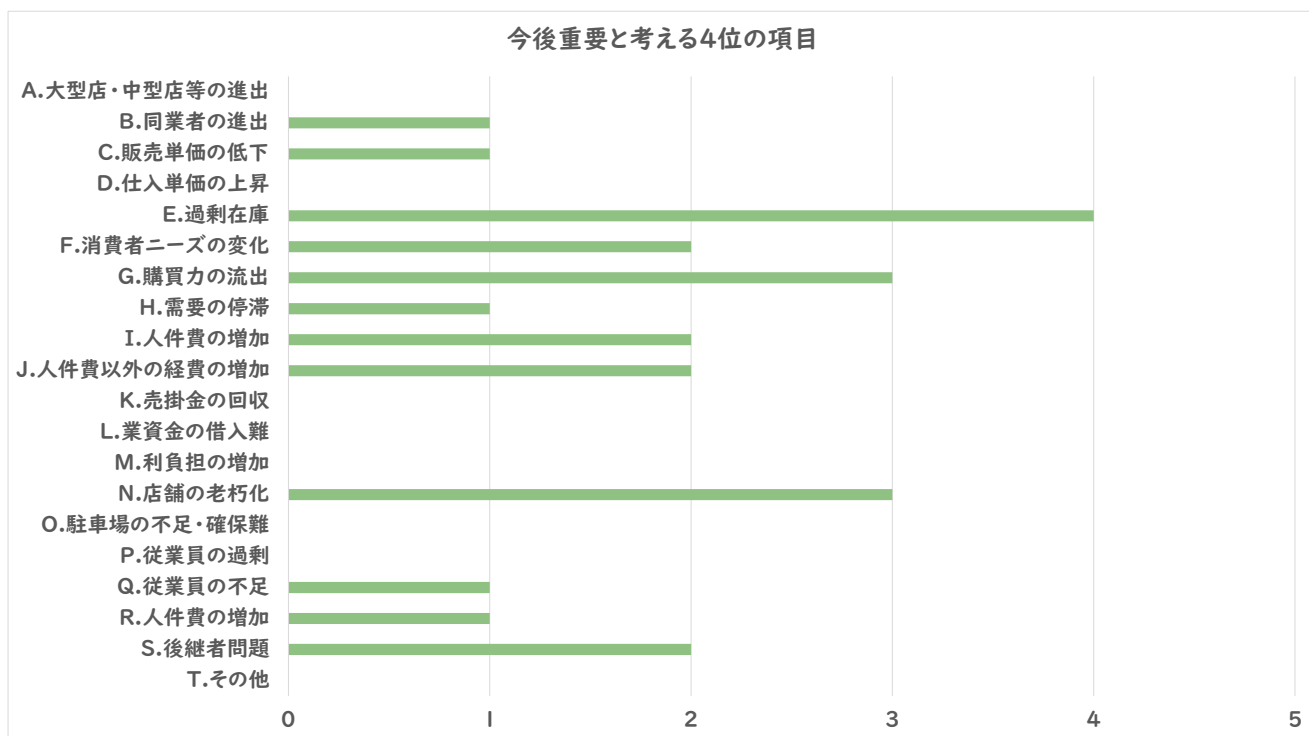
| 順位            | 2位 |     |    |     |    |
|---------------|----|-----|----|-----|----|
| 項目            | 築館 | 高清水 | 瀬峰 | 志波姫 | 合計 |
| A.大型店・中型店等の進出 | 0  | 0   | 0  | 0   | 0  |
| B.同業者の進出      | 0  | 0   | 0  | 0   | 0  |
| C.販売単価の低下     | 1  | 0   | 0  | 1   | 2  |
| D.仕入単価の上昇     | 1  | 1   | 1  | 3   | 6  |
| E.過剰在庫        | 0  | 0   | 0  | 0   | 0  |
| F.消費者ニーズの変化   | 3  | 0   | 0  | 0   | 3  |
| G.購買力の流出      | 0  | 2   | 2  | 1   | 5  |
| H.需要の停滞       | 2  | 1   | 0  | 1   | 4  |
| I.人件費の増加      | 0  | 0   | 1  | 0   | 1  |
| J.人件費以外の経費の増加 | 0  | 0   | 0  | 0   | 0  |
| K.売掛金の回収      | 0  | 0   | 1  | 0   | 1  |
| L.業資金の借入難     | 0  | 0   | 0  | 0   | 0  |
| M.利負担の増加      | 0  | 0   | 0  | 0   | 0  |
| N.店舗の老朽化      | 0  | 0   | 0  | 0   | 0  |
| O.駐車場の不足・確保難  | 0  | 0   | 0  | 0   | 0  |
| P.従業員の過剰      | 0  | 0   | 0  | 0   | 0  |
| Q.従業員の不足      | 0  | 0   | 0  | 0   | 0  |
| R.人件費の増加      | 0  | 0   | 1  | 0   | 1  |
| S.後継者問題       | 0  | 0   | 0  | 0   | 0  |
| T.その他         | 0  | 0   | 0  | 0   | 0  |
|               |    |     |    |     | 23 |



| 順位            | 3位 |     |    |     |    |
|---------------|----|-----|----|-----|----|
| 項目            | 築館 | 高清水 | 瀬峰 | 志波姫 | 合計 |
| A.大型店・中型店等の進出 | 0  | 0   | 0  | 0   | 0  |
| B.同業者の進出      | 0  | 1   | 1  | 0   | 2  |
| C.販売単価の低下     | 1  | 0   | 2  | 1   | 4  |
| D.仕入単価の上昇     | 1  | 0   | 1  | 0   | 2  |
| E.過剰在庫        | 0  | 0   | 0  | 0   | 0  |
| F.消費者ニーズの変化   | 3  | 1   | 1  | 1   | 6  |
| G.購買力の流出      | 0  | 0   | 0  | 0   | 0  |
| H.需要の停滞       | 2  | 2   | 0  | 2   | 6  |
| I.人件費の増加      | 0  | 0   | 0  | 0   | 0  |
| J.人件費以外の経費の増加 | 0  | 0   | 1  | 1   | 2  |
| K.売掛金の回収      | 0  | 0   | 0  | 0   | 0  |
| L.業資金の借入難     | 0  | 0   | 0  | 0   | 0  |
| M.利負担の増加      | 0  | 0   | 0  | 0   | 0  |
| N.店舗の老朽化      | 0  | 0   | 0  | 0   | 0  |
| O.駐車場の不足・確保難  | 0  | 0   | 0  | 0   | 0  |
| P.従業員の過剰      | 0  | 0   | 0  | 0   | 0  |
| Q.従業員の不足      | 0  | 0   | 0  | 0   | 0  |
| R.人件費の増加      | 0  | 0   | 0  | 0   | 0  |
| S.後継者問題       | 0  | 0   | 0  | 1   | 1  |
| T.その他         | 0  | 0   | 0  | 0   | 0  |
|               |    |     |    |     | 23 |

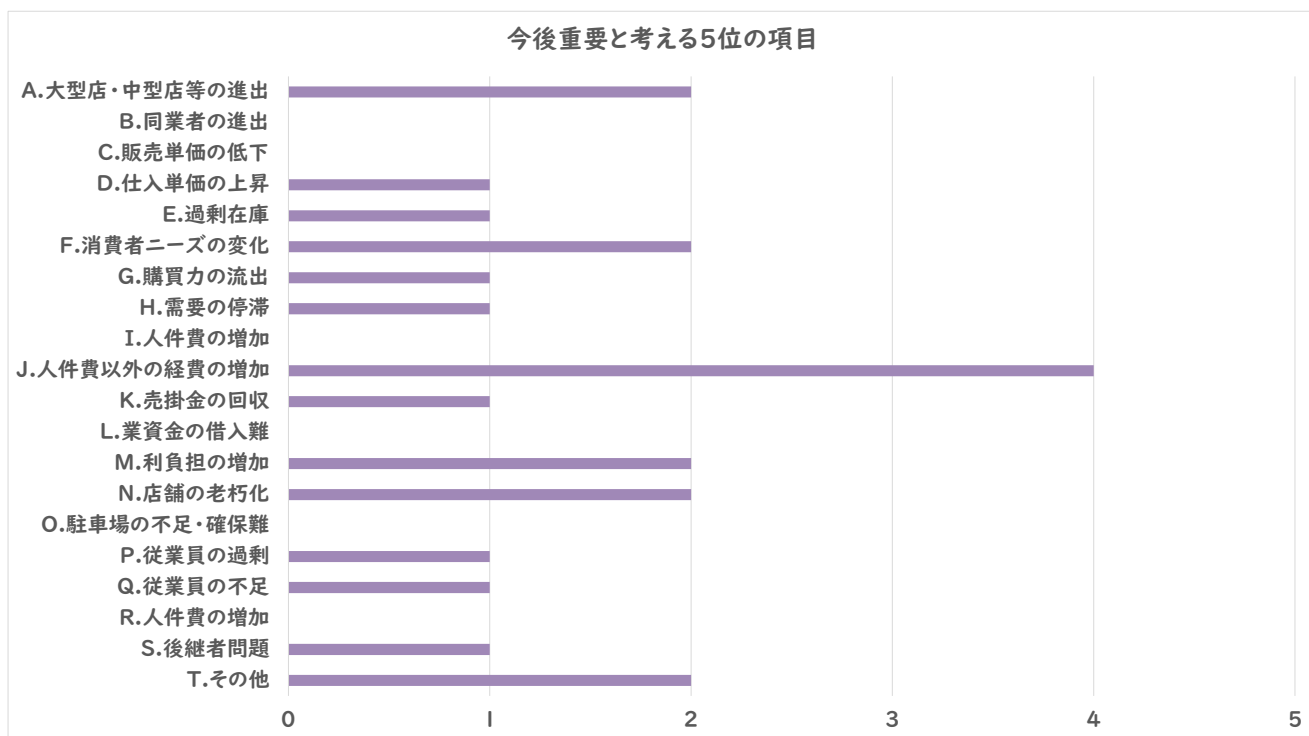


| 順位            | 4位 |     |    |     |    |
|---------------|----|-----|----|-----|----|
| 項目            | 築館 | 高清水 | 瀬峰 | 志波姫 | 合計 |
| A.大型店・中型店等の進出 | 0  | 0   | 0  | 0   | 0  |
| B.同業者の進出      | 1  | 0   | 0  | 0   | 1  |
| C.販売単価の低下     | 0  | 1   | 0  | 0   | 1  |
| D.仕入単価の上昇     | 0  | 0   | 0  | 0   | 0  |
| E.過剰在庫        | 0  | 0   | 3  | 1   | 4  |
| F.消費者ニーズの変化   | 1  | 0   | 0  | 1   | 2  |
| G.購買力の流出      | 1  | 0   | 1  | 1   | 3  |
| H.需要の停滞       | 0  | 1   | 0  | 0   | 1  |
| I.人件費の増加      | 1  | 1   | 0  | 0   | 2  |
| J.人件費以外の経費の増加 | 0  | 0   | 2  | 0   | 2  |
| K.売掛金の回収      | 0  | 0   | 0  | 0   | 0  |
| L.業資金の借入難     | 0  | 0   | 0  | 0   | 0  |
| M.利負担の増加      | 0  | 0   | 0  | 0   | 0  |
| N.店舗の老朽化      | 1  | 0   | 0  | 2   | 3  |
| O.駐車場の不足・確保難  | 0  | 0   | 0  | 0   | 0  |
| P.従業員の過剰      | 0  | 0   | 0  | 0   | 0  |
| Q.従業員の不足      | 0  | 0   | 0  | 1   | 1  |
| R.人件費の増加      | 1  | 0   | 0  | 0   | 1  |
| S.後継者問題       | 1  | 1   | 0  | 0   | 2  |
| T.その他         | 0  | 0   | 0  | 0   | 0  |
|               |    |     |    |     | 23 |





| 順位            | 5位 |     |    |     |    |
|---------------|----|-----|----|-----|----|
| 項目            | 築館 | 高清水 | 瀬峰 | 志波姫 | 合計 |
| A.大型店・中型店等の進出 | 1  | 1   | 0  | 0   | 2  |
| B.同業者の進出      | 0  | 0   | 0  | 0   | 0  |
| C.販売単価の低下     | 0  | 0   | 0  | 0   | 0  |
| D.仕入単価の上昇     | 0  | 0   | 0  | 1   | 1  |
| E.過剰在庫        | 1  | 0   | 0  | 0   | 1  |
| F.消費者ニーズの変化   | 0  | 0   | 2  | 0   | 2  |
| G.購買力の流出      | 0  | 1   | 0  | 0   | 1  |
| H.需要の停滞       | 0  | 0   | 1  | 0   | 1  |
| I.人件費の増加      | 0  | 0   | 0  | 0   | 0  |
| J.人件費以外の経費の増加 | 1  | 2   | 0  | 1   | 4  |
| K.売掛金の回収      | 0  | 0   | 0  | 1   | 1  |
| L.業資金の借入難     | 0  | 0   | 0  | 0   | 0  |
| M.利負担の増加      | 1  | 0   | 1  | 0   | 2  |
| N.店舗の老朽化      | 1  | 0   | 0  | 1   | 2  |
| O.駐車場の不足・確保難  | 0  | 0   | 0  | 0   | 0  |
| P.従業員の過剰      | 0  | 0   | 1  | 0   | 1  |
| Q.従業員の不足      | 0  | 0   | 1  | 0   | 1  |
| R.人件費の増加      | 0  | 0   | 0  | 0   | 0  |
| S.後継者問題       | 0  | 0   | 0  | 1   | 1  |
| T.その他         | 1  | 0   | 0  | 1   | 2  |
|               |    |     |    |     | 22 |



V. 今後の見通しをお答え下さい。

| 見通し   | 築館 | 高清水 | 瀬峰 | 志波姫 | 合計 |
|-------|----|-----|----|-----|----|
| 良くなる  | 0  | 0   | 0  | 0   | 0  |
| 変わらない | 0  | 0   | 2  | 1   | 3  |
| 悪くなる  | 7  | 4   | 4  | 3   | 18 |
| 分からない | 0  | 0   | 0  | 2   | 2  |
|       |    |     |    |     | 23 |

