

商工会管内 地域経済動向調査 (R4上半期) 集計結果

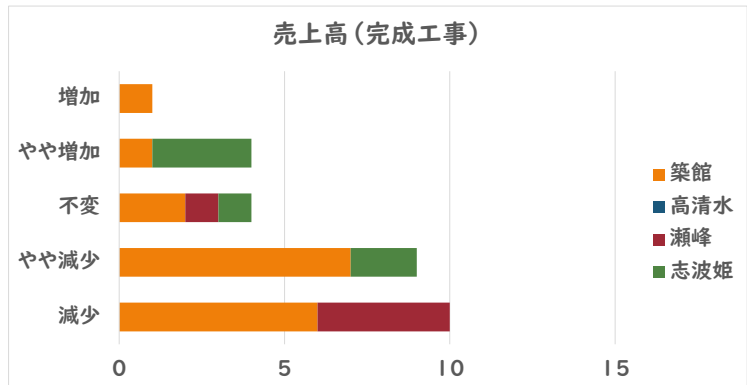
I. 業種

小売・卸売業

II. 貴社の業績等 (1月~6月) は、前年同期と比べてどうですか。

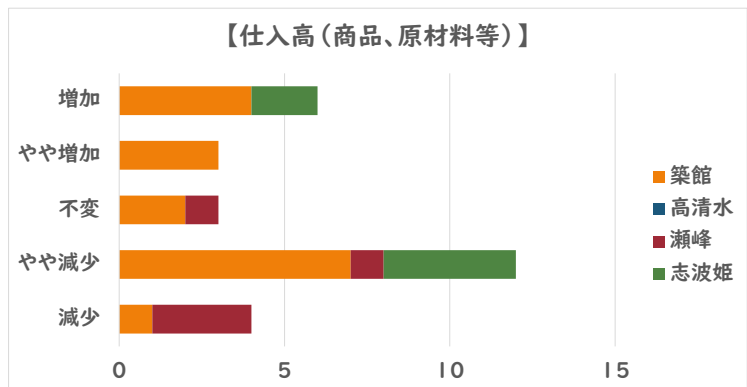
売上高 (完成工事)

業績等	回答数				合計
	築館	高清水	瀬峰	志波姫	
増加	1	0	0	0	1
やや増加	1	0	0	3	4
不変	2	0	1	1	4
やや減少	7	0	0	2	9
減少	6	0	4	0	10
					28



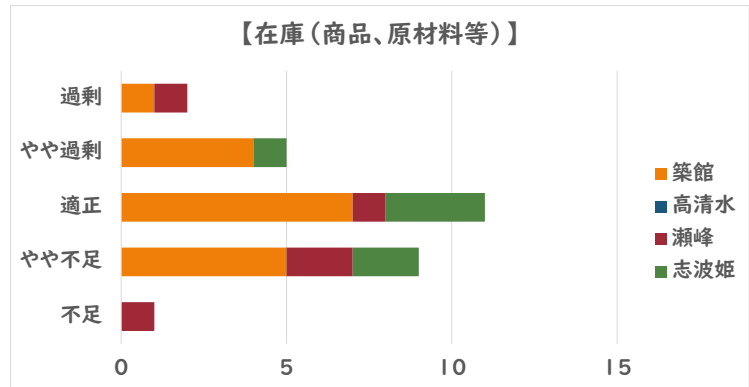
仕入高 (商品、原材料等)

業績等	回答数				合計
	築館	高清水	瀬峰	志波姫	
増加	4	0	0	2	6
やや増加	3	0	0	0	3
不変	2	0	1	0	3
やや減少	7	0	1	4	12
減少	1	0	3	0	4
					28



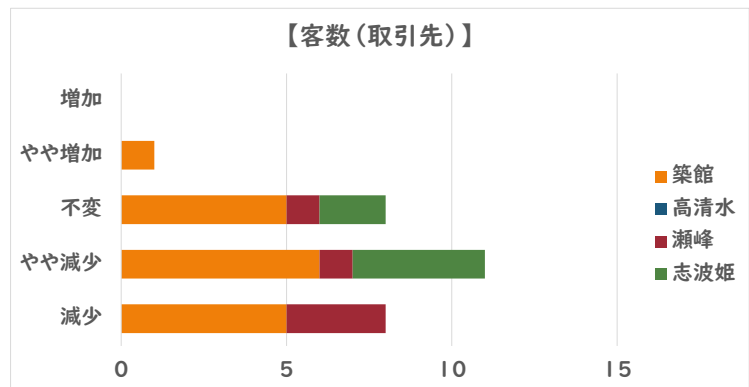
在庫（商品、原材料等）

業績等	回答数				合計
	築館	高清水	瀬峰	志波姫	
過剰	1	0	1	0	2
やや過剰	4	0	0	1	5
適正	7	0	1	3	11
やや不足	5	0	2	2	9
不足	0	0	1	0	1
					28



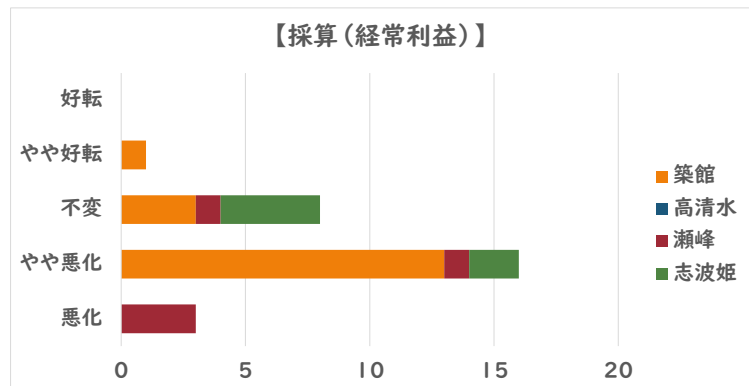
客数（取引先）

業績等	回答数				合計
	築館	高清水	瀬峰	志波姫	
増加	0	0	0	0	0
やや増加	1	0	0	0	1
不変	5	0	1	2	8
やや減少	6	0	1	4	11
減少	5	0	3	0	8
					28



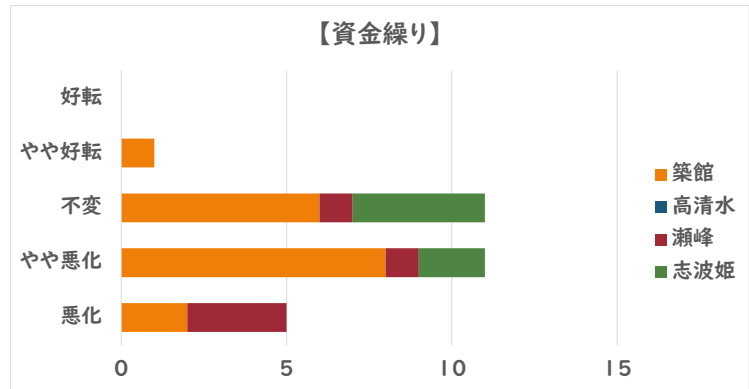
採算（経常利益）

業績等	回答数				合計
	築館	高清水	瀬峰	志波姫	
好転	0	0	0	0	0
やや好転	1	0	0	0	1
不変	3	0	1	4	8
やや悪化	13	0	1	2	16
悪化	0	0	3	0	3
					28



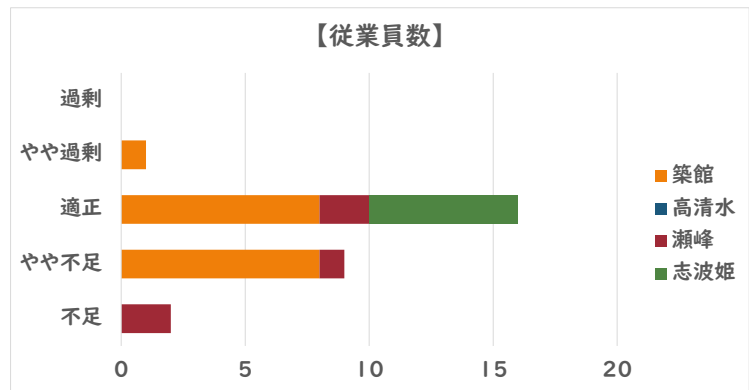
資金繰り

業績等	回答数				合計
	築館	高清水	瀬峰	志波姫	
好転	0	0	0	0	0
やや好転	1	0	0	0	1
不変	6	0	1	4	11
やや悪化	8	0	1	2	11
悪化	2	0	3	0	5
					28



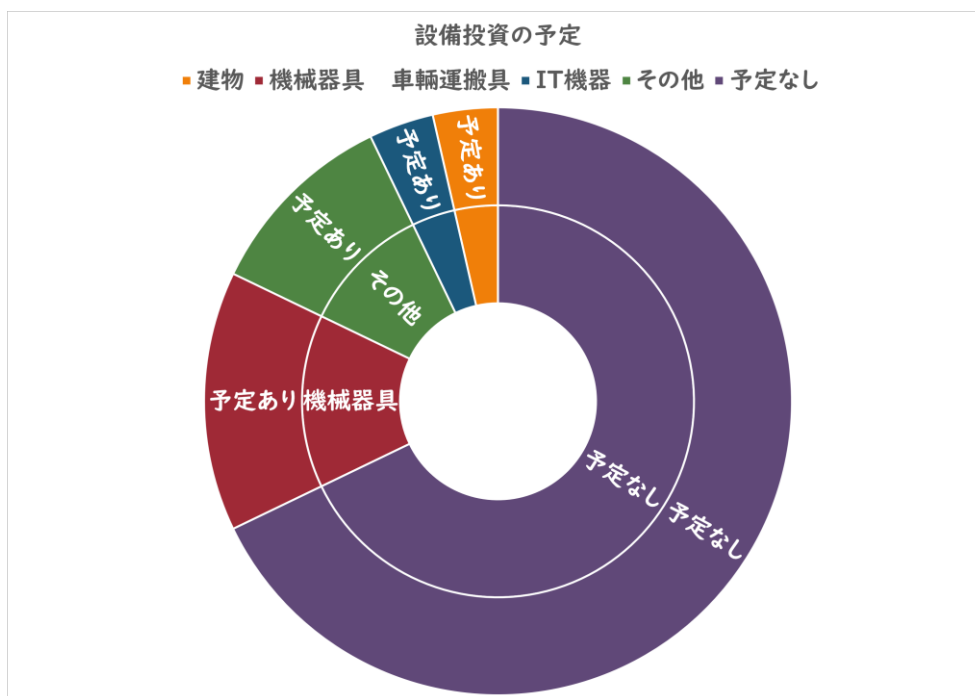
従業員数

業績等	回答数				合計
	築館	高清水	瀬峰	志波姫	
過剰	0	0	0	0	0
やや過剰	1	0	0	0	1
適正	8	0	2	6	16
やや不足	8	0	1	0	9
不足	0	0	2	0	2
					28



Ⅲ. 今後、設備投資の予定はありますか。

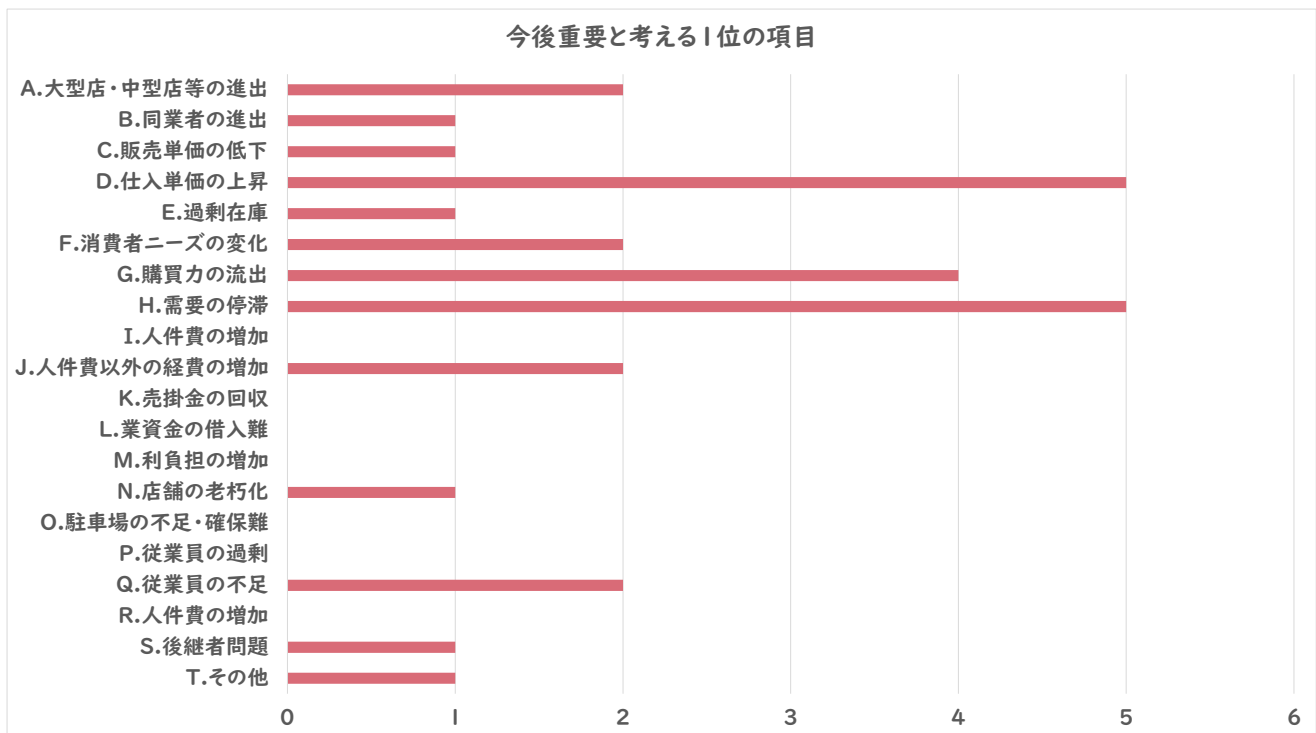
設備投資の予定	設備の種類	築館	高清水	瀬峰	志波姫	合計
予定あり	建物	1	0	0	0	1
	機械器具	3	0	0	1	4
	車両運搬具	0	0	0	0	0
	IT機器	0	0	0	1	1
	その他	2	0	1	0	3
予定なし		11	0	4	4	19
						28



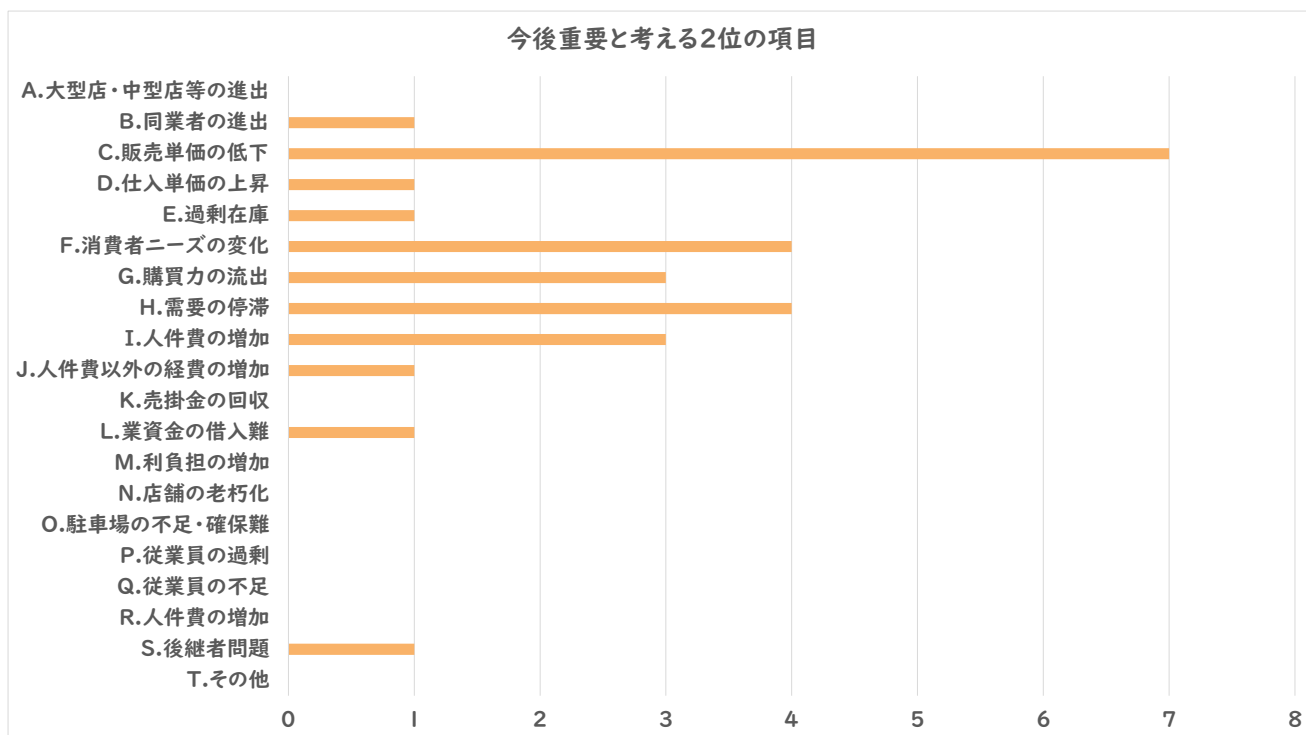
IV. 経営上の問題点として、別紙をご覧の上、今後重要と考える項目を5つ選び上位5位までアルファベットをご記入下さい。

【集計】

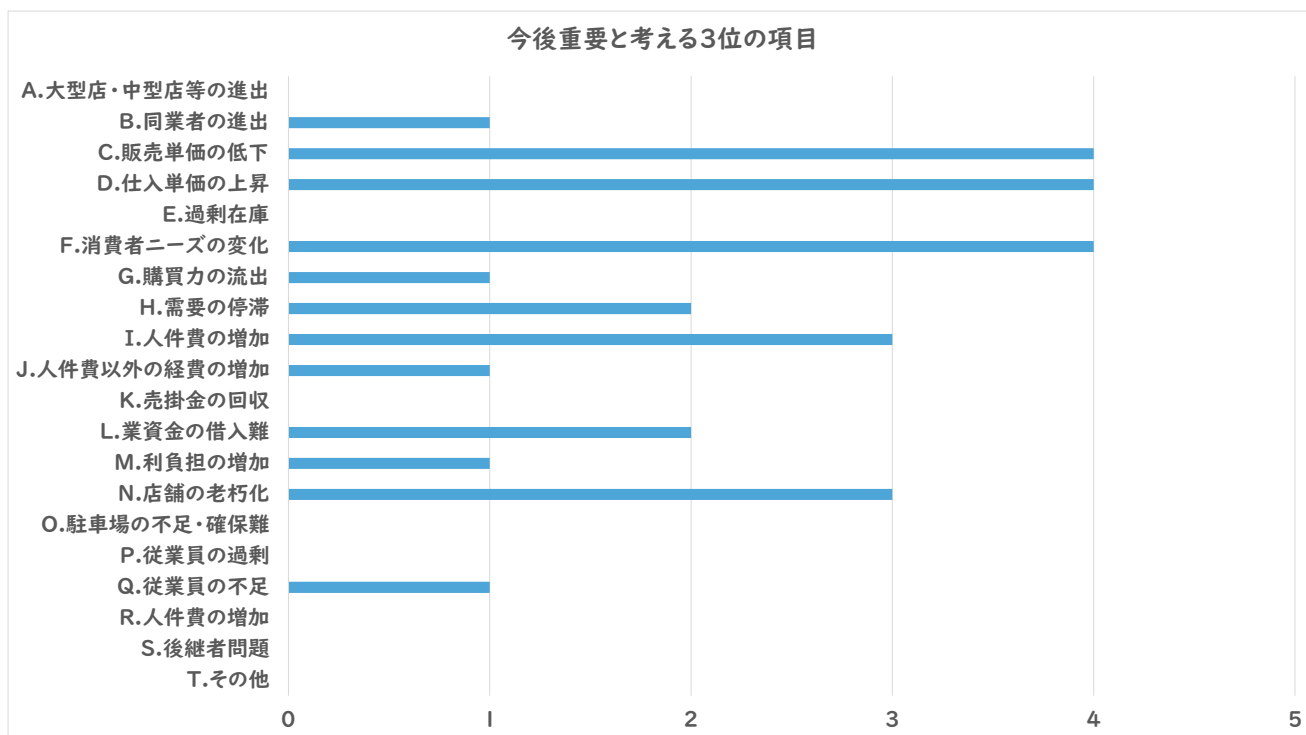
順位 項目	1位				
	築館	高清水	瀬峰	志波姫	合計
A.大型店・中型店等の進出	1	0	1	0	2
B.同業者の進出	0	0	1	0	1
C.販売単価の低下	0	0	1	0	1
D.仕入単価の上昇	5	0	0	0	5
E.過剰在庫	0	0	0	1	1
F.消費者ニーズの変化	0	0	0	2	2
G.購買力の流出	1	0	2	1	4
H.需要の停滞	4	0	0	1	5
I.人件費の増加	0	0	0	0	0
J.人件費以外の経費の増加	2	0	0	0	2
K.売掛金の回収	0	0	0	0	0
L.業資金の借入難	0	0	0	0	0
M.利負担の増加	0	0	0	0	0
N.店舗の老朽化	0	0	0	1	1
O.駐車場の不足・確保難	0	0	0	0	0
P.従業員の過剰	0	0	0	0	0
Q.従業員の不足	2	0	0	0	2
R.人件費の増加	0	0	0	0	0
S.後継者問題	1	0	0	0	1
T.その他	1	0	0	0	1
					28



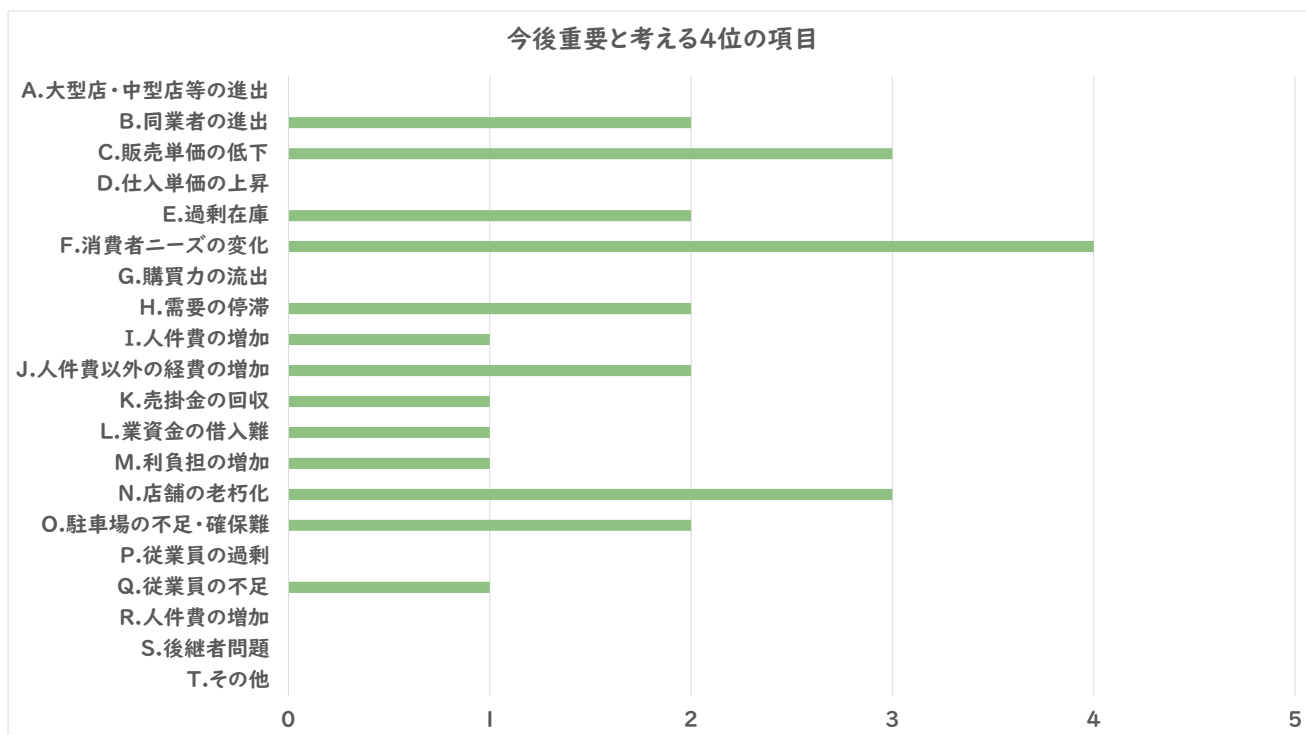
順位 項目	2位				
	築館	高清水	瀬峰	志波姫	合計
A.大型店・中型店等の進出	0	0	0	0	0
B.同業者の進出	1	0	0	0	1
C.販売単価の低下	4	0	2	1	7
D.仕入単価の上昇	1	0	0	0	1
E.過剰在庫	0	0	0	1	1
F.消費者ニーズの変化	3	0	0	1	4
G.購買力の流出	0	0	1	2	3
H.需要の停滞	2	0	2	0	4
I.人件費の増加	3	0	0	0	3
J.人件費以外の経費の増加	1	0	0	0	1
K.売掛金の回収	0	0	0	0	0
L.業資金の借入難	1	0	0	0	1
M.利負担の増加	0	0	0	0	0
N.店舗の老朽化	0	0	0	0	0
O.駐車場の不足・確保難	0	0	0	0	0
P.従業員の過剰	0	0	0	0	0
Q.従業員の不足	0	0	0	0	0
R.人件費の増加	0	0	0	0	0
S.後継者問題	0	0	0	1	1
T.その他	0	0	0	0	0
					27



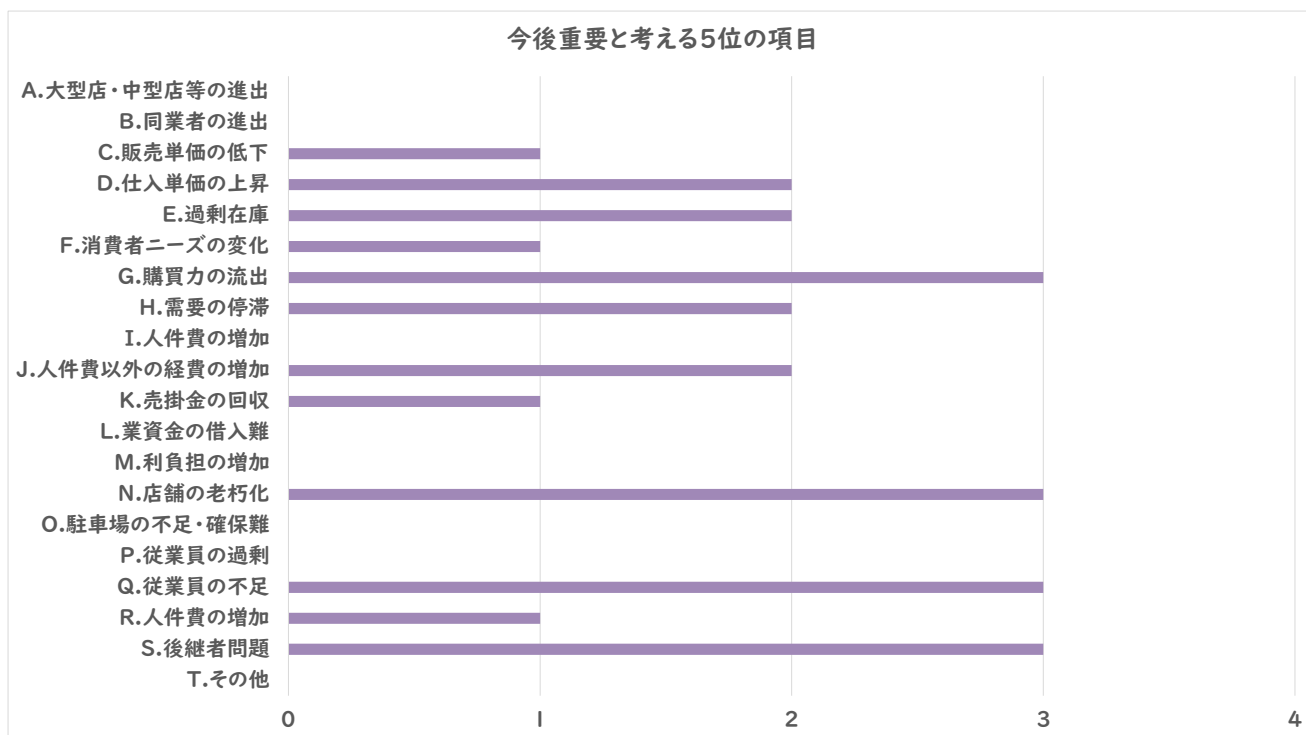
順位 項目	3位				
	築館	高清水	瀬峰	志波姫	合計
A.大型店・中型店等の進出	0	0	0	0	0
B.同業者の進出	1	0	0	0	1
C.販売単価の低下	4	0	0	0	4
D.仕入単価の上昇	1	0	2	1	4
E.過剰在庫	0	0	0	0	0
F.消費者ニーズの変化	3	0	1	0	4
G.購買力の流出	0	0	0	1	1
H.需要の停滞	2	0	0	0	2
I.人件費の増加	3	0	0	0	3
J.人件費以外の経費の増加	1	0	0	0	1
K.売掛金の回収	0	0	0	0	0
L.業資金の借入難	1	0	1	0	2
M.利負担の増加	0	0	0	1	1
N.店舗の老朽化	0	0	1	2	3
O.駐車場の不足・確保難	0	0	0	0	0
P.従業員の過剰	0	0	0	0	0
Q.従業員の不足	0	0	0	1	1
R.人件費の増加	0	0	0	0	0
S.後継者問題	0	0	0	0	0
T.その他	0	0	0	0	0
					27



順位 項目	4位				
	築館	高清水	瀬峰	志波姫	合計
A.大型店・中型店等の進出	0	0	0	0	0
B.同業者の進出	0	0	0	2	2
C.販売単価の低下	0	0	0	3	3
D.仕入単価の上昇	0	0	0	0	0
E.過剰在庫	1	0	1	0	2
F.消費者ニーズの変化	1	0	2	1	4
G.購買力の流出	0	0	0	0	0
H.需要の停滞	2	0	0	0	2
I.人件費の増加	1	0	0	0	1
J.人件費以外の経費の増加	2	0	0	0	2
K.売掛金の回収	1	0	0	0	1
L.業資金の借入難	1	0	0	0	1
M.利負担の増加	1	0	0	0	1
N.店舗の老朽化	2	0	1	0	3
O.駐車場の不足・確保難	1	0	1	0	2
P.従業員の過剰	0	0	0	0	0
Q.従業員の不足	1	0	0	0	1
R.人件費の増加	0	0	0	0	0
S.後継者問題	0	0	0	0	0
T.その他	0	0	0	0	0
					25



順位	5位				
	項目	築館	高清水	瀬峰	志波姫
A.大型店・中型店等の進出	0	0	0	0	0
B.同業者の進出	0	0	0	0	0
C.販売単価の低下	1	0	0	0	1
D.仕入単価の上昇	1	0	1	0	2
E.過剰在庫	1	0	0	1	2
F.消費者ニーズの変化	1	0	0	0	1
G.購買力の流出	1	0	2	0	3
H.需要の停滞	2	0	0	0	2
I.人件費の増加	0	0	0	0	0
J.人件費以外の経費の増加	1	0	0	1	2
K.売掛金の回収	1	0	0	0	1
L.業資金の借入難	0	0	0	0	0
M.利負担の増加	0	0	0	0	0
N.店舗の老朽化	2	0	0	1	3
O.駐車場の不足・確保難	0	0	0	0	0
P.従業員の過剰	0	0	0	0	0
Q.従業員の不足	2	0	1	0	3
R.人件費の増加	0	0	0	1	1
S.後継者問題	0	0	1	2	3
T.その他	0	0	0	0	0
					24



V. 今後の見通しをお答え下さい。

見通し	築館	高清水	瀬峰	志波姫	合計
良くなる	0	0	0	1	1
変わらない	4	0	1	1	6
悪くなる	9	0	2	1	12
分からない	4	0	2	3	9
					28

