

商工会管内 地域経済動向調査 (R4上半期) 集計結果

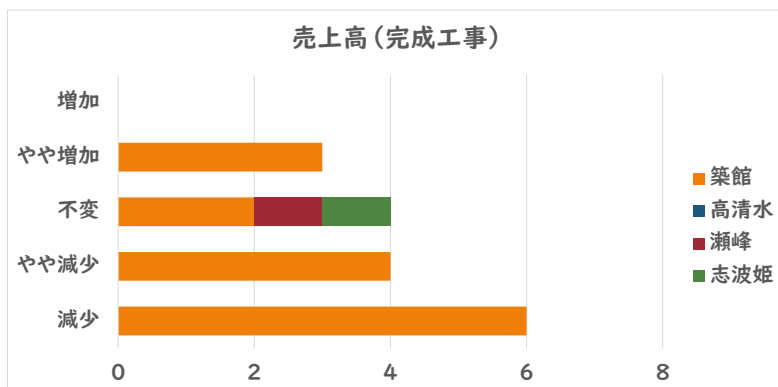
I. 業種

サービス (理美容業他)

II. 貴社の業績等 (7月~12月) は、前年同期と比べてどうですか。

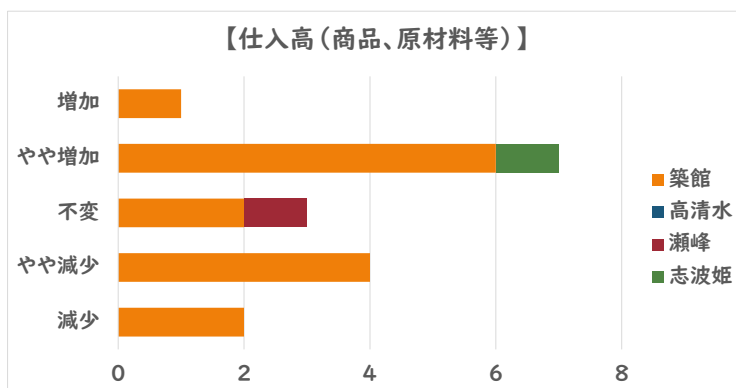
売上高 (完成工事)

業績等	回答数				合計
	築館	高清水	瀬峰	志波姫	
増加	0	0	0	0	0
やや増加	3	0	0	0	3
不変	2	0	1	1	4
やや減少	4	0	0	0	4
減少	6	0	0	0	6
					17



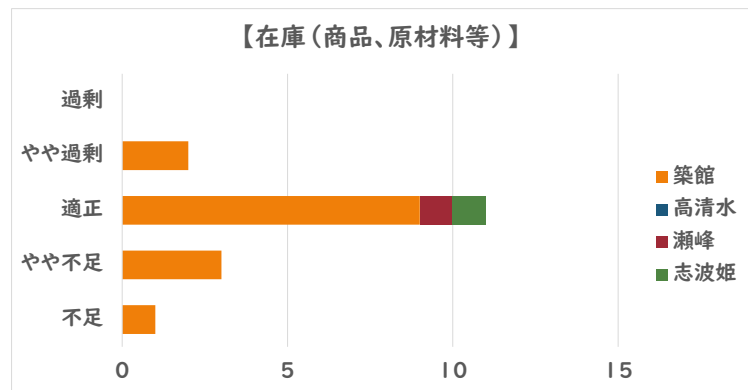
仕入高 (商品、原材料等)

業績等	回答数				合計
	築館	高清水	瀬峰	志波姫	
増加	1	0	0	0	1
やや増加	6	0	0	1	7
不変	2	0	1	0	3
やや減少	4	0	0	0	4
減少	2	0	0	0	2
					17



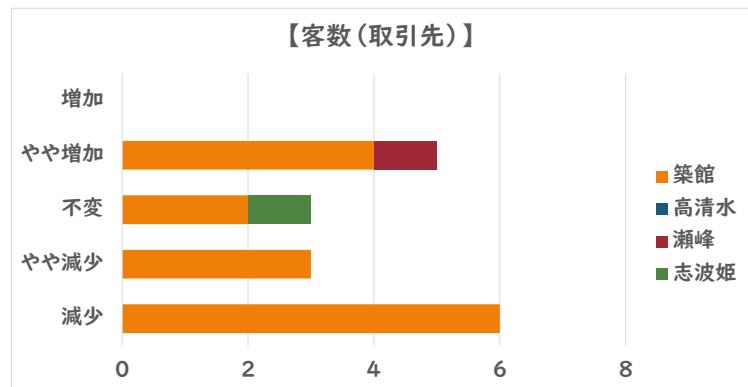
在庫（商品、原材料等）

業績等	回答数				合計
	築館	高清水	瀬峰	志波姫	
過剰	0	0	0	0	0
やや過剰	2	0	0	0	2
適正	9	0	1	1	11
やや不足	3	0	0	0	3
不足	1	0	0	0	1
					17



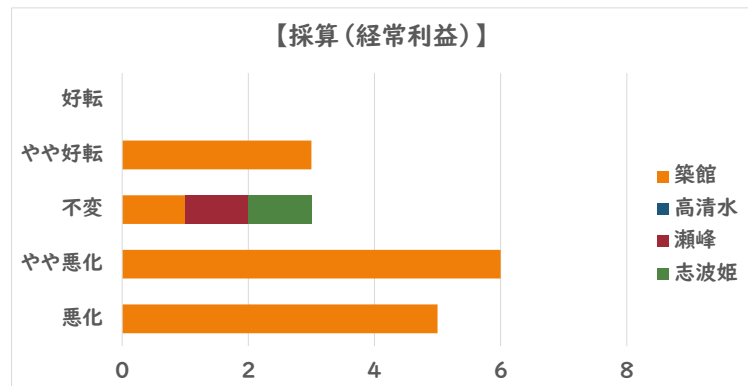
客数（取引先）

業績等	回答数				合計
	築館	高清水	瀬峰	志波姫	
増加	0	0	0	0	0
やや増加	4	0	1	0	5
不変	2	0	0	1	3
やや減少	3	0	0	0	3
減少	6	0	0	0	6
					17



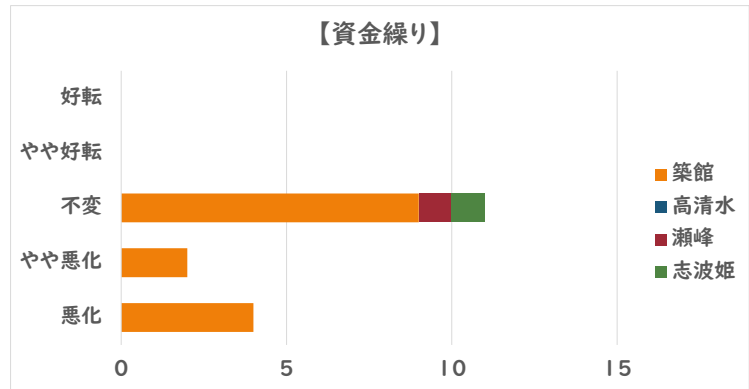
採算（経常利益）

業績等	回答数				合計
	築館	高清水	瀬峰	志波姫	
好転	0	0	0	0	0
やや好転	3	0	0	0	3
不変	1	0	1	1	3
やや悪化	6	0	0	0	6
悪化	5	0	0	0	5
					17



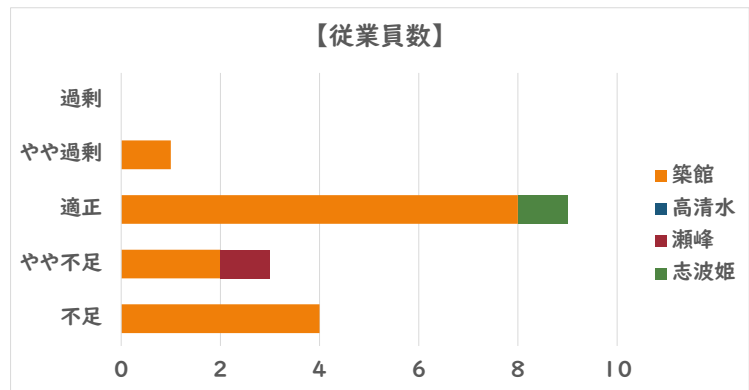
資金繰り

業績等	回答数				合計
	築館	高清水	瀬峰	志波姫	
好転	0	0	0	0	0
やや好転	0	0	0	0	0
不変	9	0	1	1	11
やや悪化	2	0	0	0	2
悪化	4	0	0	0	4
					17



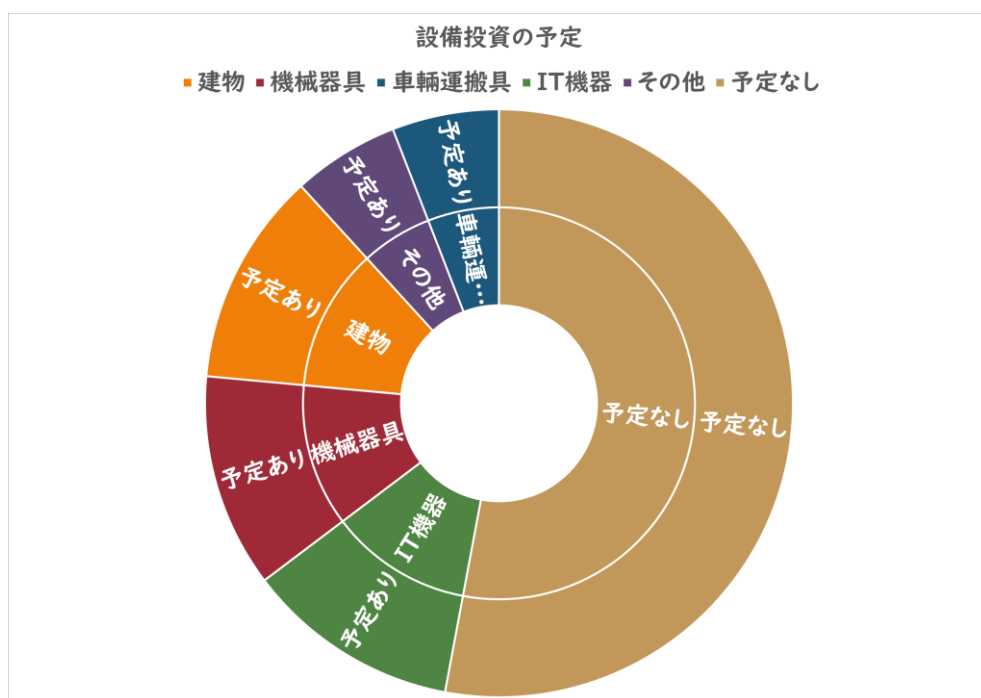
従業員数

業績等	回答数				合計
	築館	高清水	瀬峰	志波姫	
過剰	0	0	0	0	0
やや過剰	1	0	0	0	1
適正	8	0	0	1	9
やや不足	2	0	1	0	3
不足	4	0	0	0	4
					17



Ⅲ. 今後、設備投資の予定はありますか。

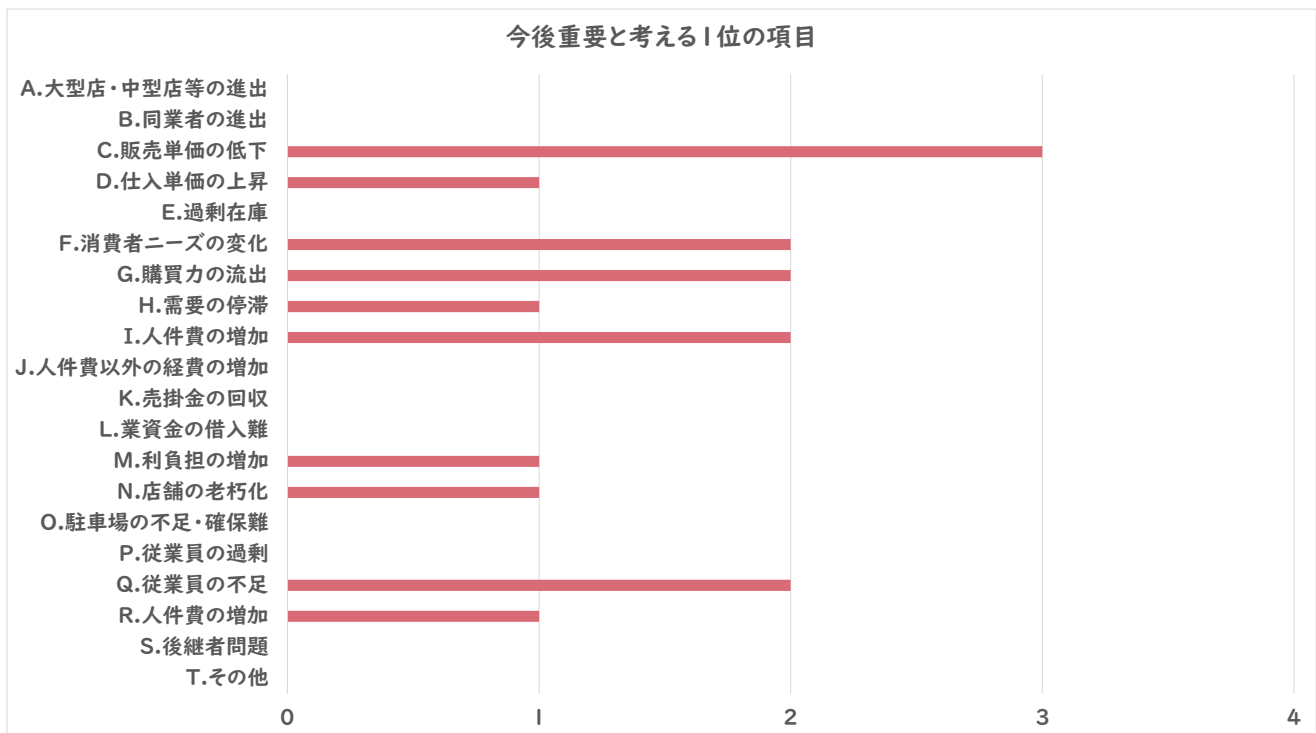
設備投資の予定	設備の種類	築館	高清水	瀬峰	志波姫	合計
予定あり	建物	2	0	0	0	2
	機械器具	2	0	0	0	2
	車輛運搬具	1	0	0	0	1
	IT機器	2	0	0	0	2
	その他	1	0	0	0	1
予定なし		7	0	1	1	9
						17



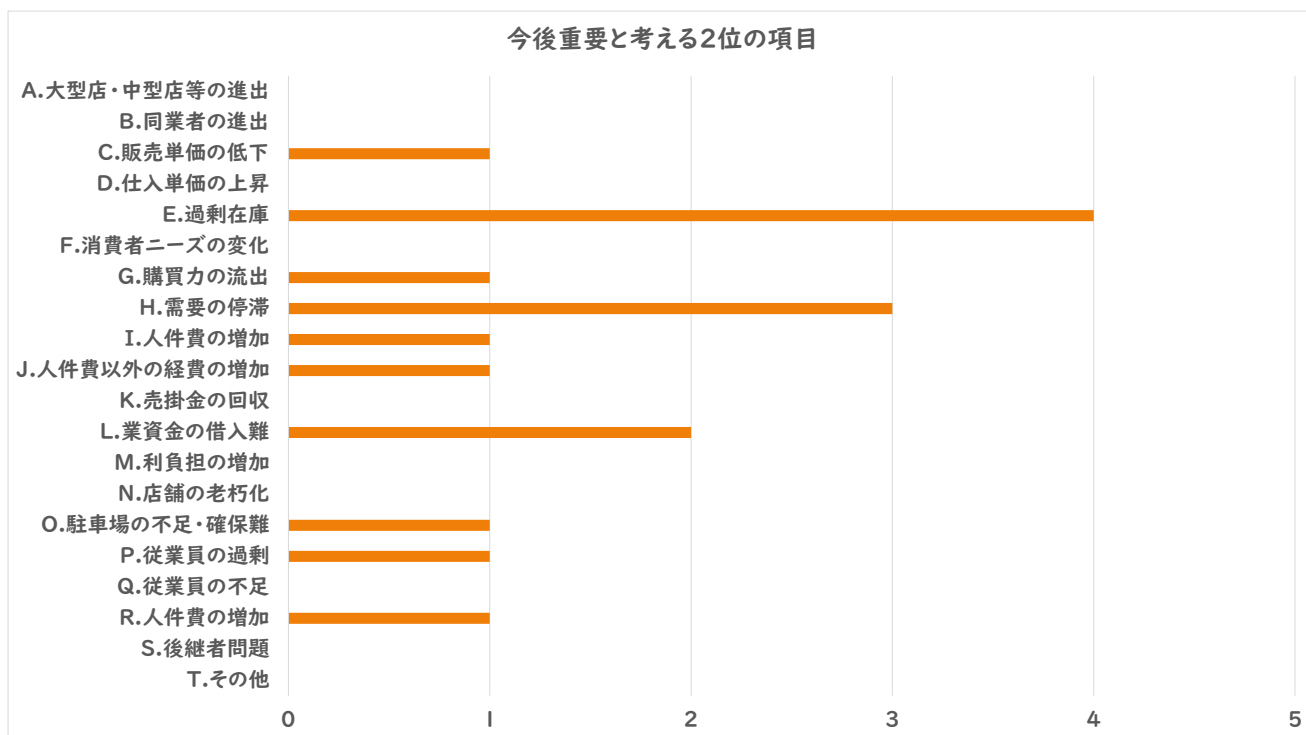
IV. 経営上の問題点として、別紙をご覧の上、今後重要と考える項目を5つ選び上位5位までアルファベットをご記入下さい。

【集計】

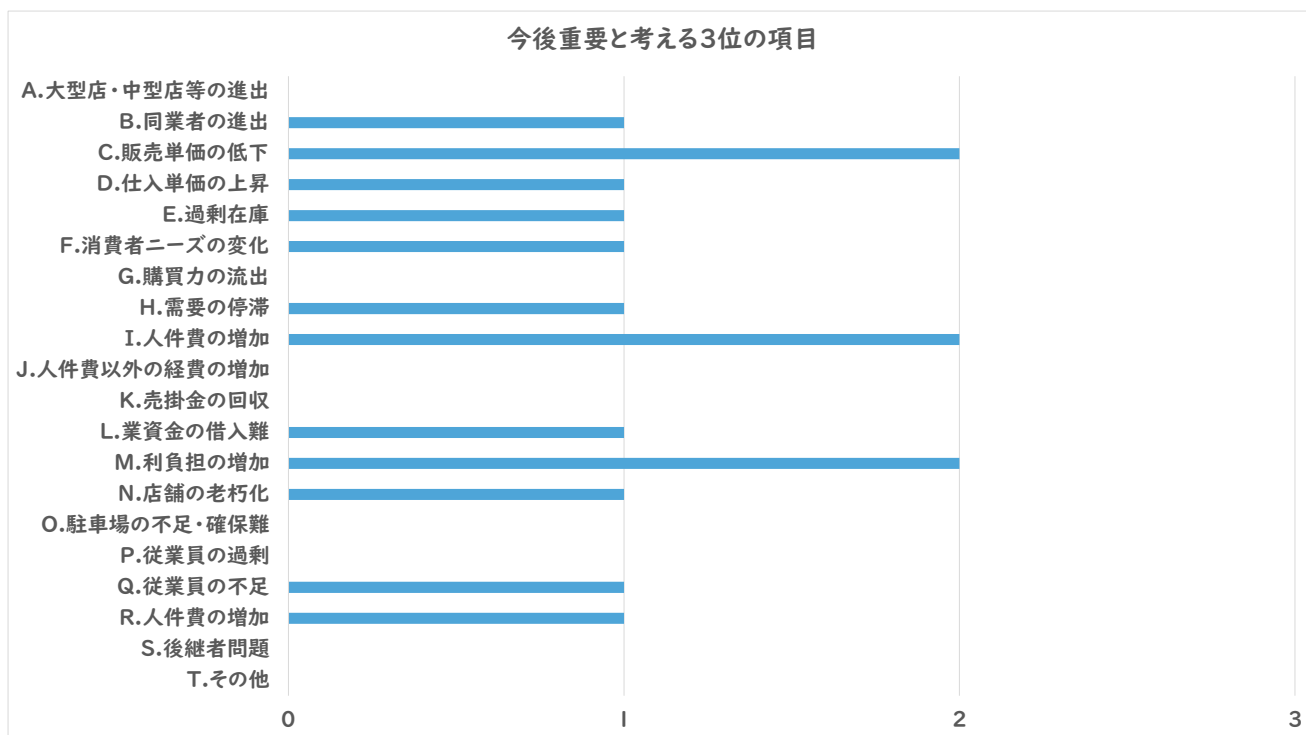
順位 項目	1位				
	築館	高清水	瀬峰	志波姫	合計
A.大型店・中型店等の進出	0	0	0	0	0
B.同業者の進出	0	0	0	0	0
C.販売単価の低下	3	0	0	0	3
D.仕入単価の上昇	1	0	0	0	1
E.過剰在庫	0	0	0	0	0
F.消費者ニーズの変化	2	0	0	0	2
G.購買力の流出	1	0	1	0	2
H.需要の停滞	1	0	0	0	1
I.人件費の増加	2	0	0	0	2
J.人件費以外の経費の増加	0	0	0	0	0
K.売掛金の回収	0	0	0	0	0
L.業資金の借入難	0	0	0	0	0
M.利負担の増加	0	0	0	1	1
N.店舗の老朽化	1	0	0	0	1
O.駐車場の不足・確保難	0	0	0	0	0
P.従業員の過剰	0	0	0	0	0
Q.従業員の不足	2	0	0	0	2
R.人件費の増加	1	0	0	0	1
S.後継者問題	0	0	0	0	0
T.その他	0	0	0	0	0
					16



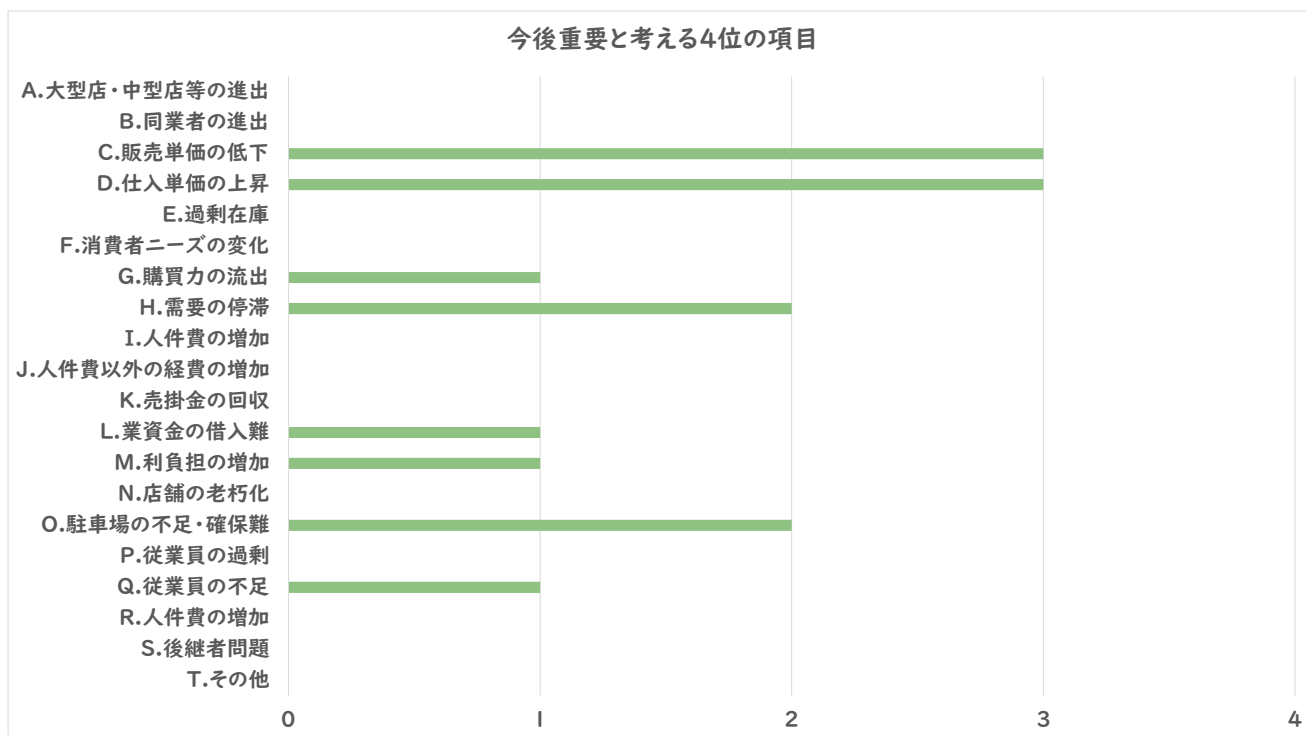
順位	2位				
	項目	築館	高清水	瀬峰	志波姫
A.大型店・中型店等の進出	0	0	0	0	0
B.同業者の進出	0	0	0	0	0
C.販売単価の低下	1	0	0	0	1
D.仕入単価の上昇	0	0	0	0	0
E.過剰在庫	3	0	1	0	4
F.消費者ニーズの変化	0	0	0	0	0
G.購買力の流出	1	0	0	0	1
H.需要の停滞	3	0	0	0	3
I.人件費の増加	1	0	0	0	1
J.人件費以外の経費の増加	1	0	0	0	1
K.売掛金の回収	0	0	0	0	0
L.業資金の借入難	1	0	0	1	2
M.利負担の増加	0	0	0	0	0
N.店舗の老朽化	0	0	0	0	0
O.駐車場の不足・確保難	1	0	0	0	1
P.従業員の過剰	1	0	0	0	1
Q.従業員の不足	0	0	0	0	0
R.人件費の増加	1	0	0	0	1
S.後継者問題	0	0	0	0	0
T.その他	0	0	0	0	0
					16



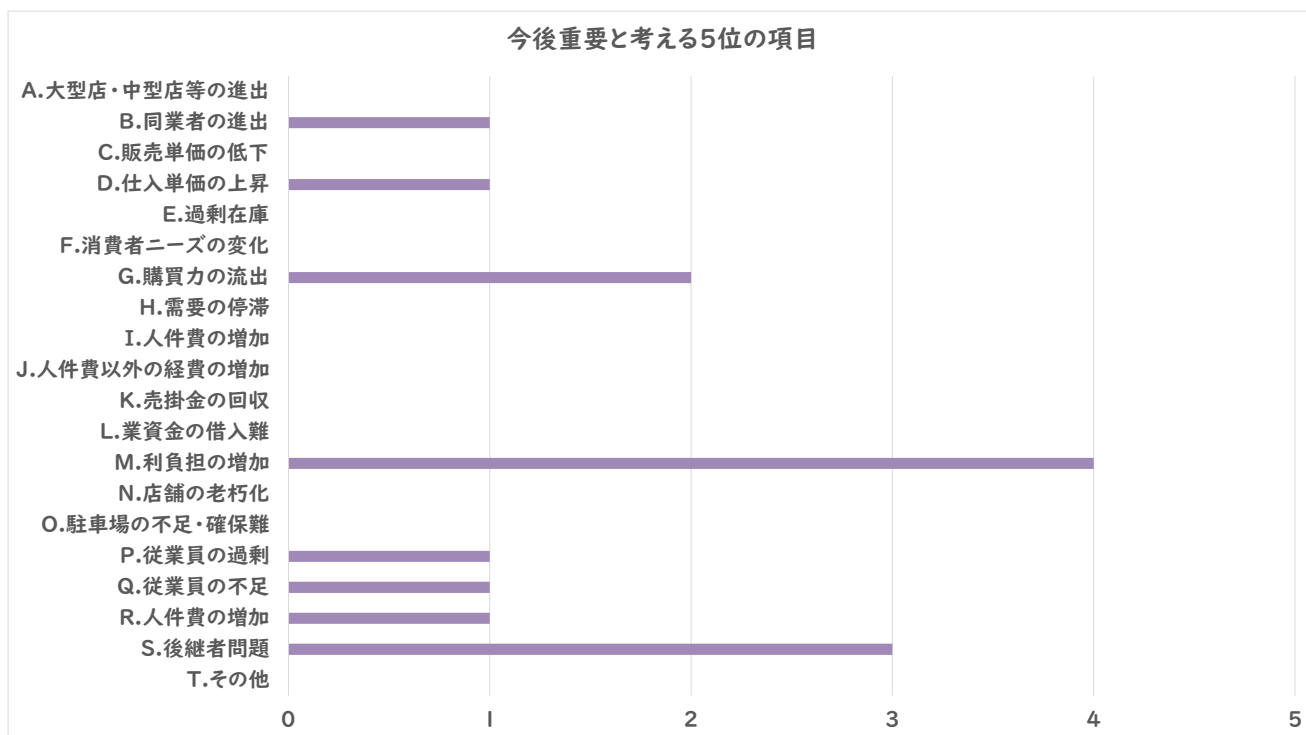
順位 項目	3位				
	築館	高清水	瀬峰	志波姫	合計
A.大型店・中型店等の進出	0	0	0	0	0
B.同業者の進出	1	0	0	0	1
C.販売単価の低下	2	0	0	0	2
D.仕入単価の上昇	1	0	0	0	1
E.過剰在庫	1	0	0	0	1
F.消費者ニーズの変化	0	0	1	0	1
G.購買力の流出	0	0	0	0	0
H.需要の停滞	1	0	0	0	1
I.人件費の増加	1	0	0	1	2
J.人件費以外の経費の増加	0	0	0	0	0
K.売掛金の回収	0	0	0	0	0
L.業資金の借入難	1	0	0	0	1
M.利負担の増加	2	0	0	0	2
N.店舗の老朽化	1	0	0	0	1
O.駐車場の不足・確保難	0	0	0	0	0
P.従業員の過剰	0	0	0	0	0
Q.従業員の不足	1	0	0	0	1
R.人件費の増加	1	0	0	0	1
S.後継者問題	0	0	0	0	0
T.その他	0	0	0	0	0
					15



順位 項目	4位				
	築館	高清水	瀬峰	志波姫	合計
A.大型店・中型店等の進出	0	0	0	0	0
B.同業者の進出	0	0	0	0	0
C.販売単価の低下	2	0	1	0	3
D.仕入単価の上昇	2	0	0	1	3
E.過剰在庫	0	0	0	0	0
F.消費者ニーズの変化	0	0	0	0	0
G.購買力の流出	1	0	0	0	1
H.需要の停滞	2	0	0	0	2
I.人件費の増加	0	0	0	0	0
J.人件費以外の経費の増加	0	0	0	0	0
K.売掛金の回収	0	0	0	0	0
L.業資金の借入難	1	0	0	0	1
M.利負担の増加	1	0	0	0	1
N.店舗の老朽化	0	0	0	0	0
O.駐車場の不足・確保難	2	0	0	0	2
P.従業員の過剰	0	0	0	0	0
Q.従業員の不足	1	0	0	0	1
R.人件費の増加	0	0	0	0	0
S.後継者問題	0	0	0	0	0
T.その他	0	0	0	0	0
					14



順位 項目	5位				
	築館	高清水	瀬峰	志波姫	合計
A.大型店・中型店等の進出	0	0	0	0	0
B.同業者の進出	1	0	0	0	1
C.販売単価の低下	0	0	0	0	0
D.仕入単価の上昇	0	0	1	0	1
E.過剰在庫	0	0	0	0	0
F.消費者ニーズの変化	0	0	0	0	0
G.購買力の流出	1	0	0	1	2
H.需要の停滞	0	0	0	0	0
I.人件費の増加	0	0	0	0	0
J.人件費以外の経費の増加	0	0	0	0	0
K.売掛金の回収	0	0	0	0	0
L.業資金の借入難	0	0	0	0	0
M.利負担の増加	4	0	0	0	4
N.店舗の老朽化	0	0	0	0	0
O.駐車場の不足・確保難	0	0	0	0	0
P.従業員の過剰	1	0	0	0	1
Q.従業員の不足	1	0	0	0	1
R.人件費の増加	1	0	0	0	1
S.後継者問題	3	0	0	0	3
T.その他	0	0	0	0	0
					14



V. 今後の見通しをお答え下さい。

見通し	築館	高清水	瀬峰	志波姫	合計
良くなる	0	0	0	0	0
変わらない	3	0	1	0	4
悪くなる	8	0	0	1	9
分からない	4	0	0	0	4
					17

